



ZP/40/2024

Puławy, dn. 14.03.2024

**Puławski Park**  
**Naukowo-Technologiczny sp. z o.o.**  
**24-110 Puławy, ul. I. Mościckiego 1**

**Dotyczy: „Udzielenie poręczenia lub gwarancji jako dodatkowego zabezpieczenia należytego wykonania zobowiązań wynikających z Umowy o dofinansowanie projektu”, ZP/40/2024:**

**Pytania:**

„W związku z opublikowanym zapytaniem ofertowym „Udzielenie poręczenia lub gwarancji jako dodatkowego zabezpieczenia należytego wykonania zobowiązań wynikających z Umowy o dofinansowanie projektu” (ZP/40/2024) ..... zwraca się z prośbą o odpowiedź na poniższe pytania:

- 1) Prosimy o przedstawienie prognozy finansowej Zamawiającego (Puławski Park Naukowo-Technologiczny) na okres obowiązywania gwarancji, czyli do 2027 roku wraz z podstawowymi założeniami co do podstaw ich sporządzenia według wzoru z załączenia.
- 2) Prosimy o przedstawienie zaświadczeń z ZUS oraz US o braku zaległości Zamawiającego (nie starszych niż 30 dni).
- 3) Prosimy o przedstawienie danych finansowych za rok 2023 Poręczyciela (Zakład Usług Komunalnych).
- 4) Prosimy o przedstawienie prognozy finansowej Poręczyciela (Zakład Usług Komunalnych) na okres obowiązywania gwarancji, czyli do 2027 roku wraz z podstawowymi założeniami co do podstaw ich sporządzenia według wzoru z załączenia.
- 5) Prosimy o przedstawienie zaświadczeń z ZUS oraz US o braku zaległości Poręczyciela (nie starszych niż 30 dni).
- 6) Prosimy o przedstawienie informacji w zakresie stawek cenowych za usługi wykonywane przez Poręczyciela (wywóz i zagospodarowanie odpadów) w aktualnych umowach oraz okres ich obowiązywania. Prosimy także o przedstawienie historycznych oraz prognozowanych stawek.
- 7) Prosimy o potwierdzenie czy Zamawiający dopuszcza inną formę zabezpieczenia uzyskaną od Zakładu Usług Komunalnych sp. z o.o. w Puławach niż poręczenie wg prawa cywilnego (np. cesja umowy/kontraktu; kaucja lub blokada środków na rachunku; hipoteka na nieruchomości)?
- 8) Prosimy o potwierdzenie, że finalna forma zabezpieczenia gwarancji przez Zakład Usług Komunalnych zostanie potwierdzona między Bankiem a Poręczycielem.

**Odpowiedzi:**

- 1) Prognoza finansowa Zamawiającego (Puławski Park Naukowo-Technologiczny) na okres obowiązywania gwarancji, czyli do 2027 roku wraz z podstawowymi założeniami co do podstaw ich sporządzenia według wzoru z załączenia.
- 2) Zaświadczenie z ZUS i US Zamawiającego – w załączeniu.
- 3) Dane finansowe za 2023 r. Zakładu Usług Komunalnych sp. z o.o. – w załączeniu.
- 4) Prognoza finansowa Poręczyciela (Zakład Usług Komunalnych) na okres obowiązywania gwarancji, czyli do 2027 roku wraz z podstawowymi założeniami co do podstaw ich sporządzenia według wzoru z załączenia – w załączeniu..
- 5) Zaświadczenie z ZUS i US Poręczyciela – w załączeniu.
- 6) Informacje w zakresie stawek cenowych za usługi wykonywane przez Poręczyciela (wywóz i zagospodarowanie odpadów) w aktualnych umowach oraz okres ich obowiązywania. Przedstawienie historycznych oraz prognozowanych stawek – w załączeniu.
- 7) Zamawiający nie dopuszcza innej formy zabezpieczenia od Zakładu Usług Komunalnych sp. z o.o. niż poręczenie wg prawa cywilnego.



Fundusze Europejskie  
dla Polski Wschodniej



Rzeczpospolita  
Polska

Dofinansowane przez  
Unię Europejską



Wschodni  
Akcelerator Biznesu  
platforma startowa

- 8) Zamawiający informuje, iż finalna forma zabezpieczenia gwarancji przez Zakład Usług Komunalnych sp. z o.o. zostanie potwierdzona między Bankiem a Poręczycielem.

PREZES PPNT  
sp. z o.o.

mgr Tomasz Szymajda

Puławski Park Naukowo-Technologiczny  
spółka z ograniczoną odpowiedzialnością  
z siedzibą w Puławach, ul. J. Mościckiego 1  
24-110 Puławy  
NIP 7162818734, REGON 364225843  
KRS 0000620948  
Kapitał zakładowy 1 350 000,00 zł



1

# PROGNOZA PODSTAWOWA

Uwagi:

Dokument prosimy wypełnić CZYTELNICIE, a w odpowiednich polach  zaznaczyć X.

| Nazwa  | Regon     |
|--|-----------|
| Puławski Park Naukowo Technologiczny Sp. z o. o. | 364225843 |

## I. Prognoza uproszczona

| w tys. PLN  | ROK 1 | ROK 2 | ROK 3 |
|---|-------|-------|-------|
| przychody ze sprzedaży  | 5536  | 5712  | 5892  |
| zysk/strata ze sprzedaży  | -1875 | -1877 | -1880 |
| zysk/strata na działalności operacyjnej*                          | 74    | 78    | 82    |
| zysk/strata brutto  | 86    | 90    | 94    |
| amortyzacja   | 24    | 24    | 24    |
| Informacja o planowanych nakładach inwestycyjnych netto (bez VAT) | 0     | 0     | 0     |

\* prosimy o uzupełnienie informacji dot. wysokości zysku/straty na działalności operacyjnej w przypadku, gdy planowane są pozostałe przychody oraz / lub koszty operacyjne.

## II. Informacja o Biznesplanie

(ważny jest poniższy zakres informacji, można dostarczyć własny dokument Biznesplanu)

### Finansowanie inwestycyjne

|   | Krótki opis  |
|---|--|
| Informacje co najmniej o: <ul style="list-style-type: none"><li>• celu oraz uzasadnieniu inwestycji,</li><li>• źródłach finansowania inwestycji (środki własne, pożyczki, kredyty, leasing, inne (jakie? np. dotacje)),</li><li>• wpływie inwestycji na koszty/przychody firmy, czy po zakończeniu inwestycji pojawi się dodatkowe zapotrzebowanie na kapitał obrotowy.</li></ul> | PPNT Sp. z o. o. nie prowadzi obecnie inwestycji oraz w czasie najbliższych 5 lat nie planuje samodzielnie prowadzenia inwestycji. |

### Finansowanie obrotowe

|   | Krótki opis  |
|---|--|
| Informacje co najmniej o: <ul style="list-style-type: none"><li>• uzasadnieniu zapotrzebowania na finansowanie,</li><li>• wpływie na przychody/koszty firmy,</li><li>• źródłach finansowania inwestycji (środki własne, pożyczki, kredyty, leasing, inne (jakie? np. dotacje)).</li></ul> | PPNT Sp. z o. o. jest spółką miejską samorządową i wykonuje zadania własne gminy w zakresie zarządzania puławskim Parkiem Naukowo Technologicznym zgodnie z umową wykonawczą. Najważniejsze bieżące potrzeby finansowe są następujące: finansowanie wynagrodzeń i pochodnych personelu PPNT, opłacenie mediów z tytułu użytkowania obiektu, wykonywanie przeglądów, remontów obiektu, aby utrzymać dobry stan techniczny obiektu. Źródłem finansowania potrzeb spółki są przychody z wynajmu powierzchni, z opłaty eksploatacyjnej, przychody w związku z realizacją projektów finansowanych z budżetu Unii Europejskiej jak również rekompensata z Gminy Miasto Puławy z tytułu wykonywania zarządzania Parkiem. Majątek Parku jest wykazywany na stanie Miasta, gdyż dotacje na jego budowę pozyskiwało Miasto. Dlatego też amortyzacja wykazywana w danych jest znikoma i dotyczy środków trwałych i wartości niematerialnych i prawnych bezpośrednio zakupionych przez PPNT. |

Data podpisania

Podpis/Pieczczę Klienta

Tomasz  
Przemysław  
Szymajda

Elektronicznie podpisany  
przez Tomasz  
Przemysław Szymajda  
Data: 2024.03.13  
12:44:18 +01'00'

---

|  |
|--|
|  |
|--|



ZAKŁAD UBEZPIECZEŃ SPOŁECZNYCH ODDZIAŁ W LUBLINIE  
INSPEKTORAT W PUŁAWACH  
ul. LUBELSKA 20b  
24-100 PUŁAWY

Data wydania: 2024-  
03-12

## Zaświadczenie o niezaleganiu w opłaceniu składek

1. Nr zaświadczenia: 200371ZN24/0000368
2. Dane wnioskodawcy (płatnika składek):  
Nazwa / Nazwisko i imię / Adres: PUŁAWSKI PARK NAUKOWO - TECHNOLOGICZNY SPÓŁKA  
Z OGRANICZONĄ OD / / ul. IGNACEGO MOŚCICKIEGO 1 24-100 PUŁAWY  
NIP 7162818734  
REGON 364225843  
PESEL  
Seria i nr dokumentu tożsamości

3. Zaświadcza się, że wnioskodawca (płatnik składek) zobowiązany jest do opłacania składek na:
  - a. ubezpieczenia społeczne
  - b. ubezpieczenie zdrowotne
  - c. Fundusz Pracy i Fundusz Solidarnościowy
  - d. Fundusz Gwarantowanych Świadczeń Pracowniczych

nie posiada zaległości wymagalnych według stanu na dzień 2024-03-12

Zaświadczenie wydaje się na wniosek płatnika składek, na podstawie art. 50 ust. 4 i art. 123 ustawy z 13 października 1998 r. o systemie ubezpieczeń społecznych (Dz. U. z 2023 r. poz. 1230 z późn. zm.) oraz art. 217 i 218 Kodeksu postępowania administracyjnego (Dz. U. z 2023 r. poz. 775 z późn. zm.).

**Pracownik ZUS upoważniony do wydania zaświadczenia: Anna MICHTA**

Dokument został podpisany, aby go zweryfikować należy użyć  
oprogramowania do weryfikacji podpisu

Data złożenia podpisu: 2024-03-12T10:22:19Z

**Podpis elektroniczny**



1. Nr zaświadczenia:  
0671.4050.480507.2023

WYPEŁNIĆ KOMPUTEROWO LUB RĘCZNIE, DUŻYMI, DRUKOWANYMI LITERAMI, CZARNYM LUB NIEBIESKIM KOLOREM.

Nazwa i adres organu podatkowego

NACZELNIK LUBELSKIEGO URZĘDU  
SKARBOWEGO W LUBLINIE  
TOMASZA ŻANA 38  
20-601 LUBLIN

LUBLIN 27-10-2023  
(Miejscowość i data)

ZAS-W

**ZASWIADCZENIE O NIEZALEGANIU W PODATKACH  
LUB STWIERDZAJĄCE STAN ZALEGŁOŚCI**

2. Kolejny nr egz. / ogółem liczba egzemplarzy

1 / 1

Podstawa prawna: Art. 306e § 1 ustawy z dnia 29 sierpnia 1997 r. - Ordynacja podatkowa (Dz. U. z 2022 r. poz. 12651 ze zm.)

**A. DANE WNIOSKODAWCY**

**A.1 DANE IDENTYFIKACYJNE**

3. Identyfikator podatkowy NIP / PESEK

7 1 6 0 0 0 4 8 0 3

4. Nazwa pełna / Nazwisko, pierwsze imię

ZAKŁAD USŁUG KOMUNALNYCH SPÓŁKA Z OGRANICZONĄ  
ODPOWIEDZIALNOŚCIĄ

5. Data urodzenia (dzień - miesiąc - rok)

**A.2 ADRES SIEDZIBY/ ADRES ZAMIESZKANIA**

6. Kraj

POLSKA

7. Województwo

LUBELSKIE

8. Powiat

PUŁAWSKI

9. Gmina

PUŁAWY

10. Ulica

DĘBLIŃSKA

11. Nr domu

2

12. Nr lokalu

13. Miejscowość

PUŁAWY

14. Kod pocztowy

24-100

Odpowiednie części I, II i III wypełnia się w zależności od żądanego przez wnioskodawcę zakresu informacji.

- I. Zaświadczam, że nie ujawniono zaległości podatkowych/ ujawniono zaległości podatkowe\*\*\*) wnioskodawcy, wymienionemu w części A

wg stanu na dzień

27-10-2023

(dzień - miesiąc - rok)

wynoszą ogółem

0

zł

00

gr,

słownie:

z tego, z tytułu

za okres

w kwocie

zł

gr,

z tego, z tytułu

za okres

w kwocie

zł

gr,

z tego, z tytułu

za okres

w kwocie

zł

gr,

z tego, z tytułu

za okres

w kwocie

zł

gr,

ZAS-W<sub>(5)</sub>

1/3

II. Zaświadcza się, że nie ujawniono odsetek za zwłokę, o których mowa w art. 53a ustawy z dnia 29 sierpnia 1997 r. - Ordynacja podatkowa / ~~ujawniono odsetki za zwłokę, o których mowa w art. 53a ustawy z dnia 29 sierpnia 1997 r. - Ordynacja podatkowa\*\*)~~ wnioskodawcy, wymienionego w części A

wg stanu na dzień 27-10-2023  
(dzień - miesiąc - rok)

wynoszą ogółem ..... zł ..... gr,

słownie: .....

z tego, od zaliczki .....

za okres ..... w kwocie ..... zł ..... gr

z tego, od zaliczki .....

za okres ..... w kwocie ..... zł ..... gr

z tego, od zaliczki .....

za okres ..... w kwocie ..... zł ..... gr

z tego, od zaliczki .....

za okres ..... w kwocie ..... zł ..... gr

III. Zaświadcza się, że wnioskodawcy wymienionemu w części A: 1) \*\*)

kwota ..... zł ..... gr, została odroczone do dnia .....  
(dzień - miesiąc - rok)

kwota ..... zł ..... gr, została odroczone do dnia .....  
(dzień - miesiąc - rok)

kwota ..... zł ..... gr, została odroczone do dnia .....  
(dzień - miesiąc - rok)

kwota ..... zł ..... gr, została odroczone do dnia .....  
(dzień - miesiąc - rok)

kwota ..... zł ..... gr została rozłożona na ..... rat, z terminem płatności ostatniej raty w dniu .....  
(dzień - miesiąc - rok)

kwota ..... zł ..... gr została rozłożona na ..... rat, z terminem płatności ostatniej raty w dniu .....  
(dzień - miesiąc - rok)

kwota ..... zł ..... gr została rozłożona na ..... rat, z terminem płatności ostatniej raty w dniu .....  
(dzień - miesiąc - rok)

kwota ..... zł ..... gr została rozłożona na ..... rat, z terminem płatności ostatniej raty w dniu .....  
(dzień - miesiąc - rok)

IV. Zaświadcza się, że wobec wnioskodawcy wymienionego w części A jest / nie jest \*\*\*) prowadzone postępowanie egzekucyjne w administracji, również w zakresie innych niż podatkowe zobowiązań wnioskodawcy:

V. Na podstawie art. 306e § 3 oraz w związku z art. 306e § 7 ustawy z dnia 29 sierpnia 1997 r. - Ordynacja podatkowa informuje się, że jest / nie jest \*\*) prowadzone postępowanie mające na celu ustalenie lub określenie wysokości zobowiązań wnioskodawcy lub odsetek za zwłokę, o których mowa w art. 53a ustawy z dnia 29 sierpnia 1997 r. - Ordynacja podatkowa albo postępowanie mające na celu ustalenie lub określenie wysokości zobowiązań wnioskodawcy lub odsetek za zwłokę, o których mowa w art. 53a ustawy z dnia 29 sierpnia 1997 r. - Ordynacja podatkowa zostało zakończone.

VI. \*\*) Dokonano zapłaty opłaty skarbowej

21,00

zł,

słownie dwadzieścia jeden złotych i zero groszy

VII. \*\*\*) Nie pobrano opłaty skarbowej na podstawie




1.Nr zaświadczenia:

0671.4050.480507.2023

WYPEŁNIĆ KOMPUTEROWO LUB RĘCZNIE, DUŻYMI, DRUKOWANYMI LITERAMI, CZARNYM LUB NIEBIESKIM KOŁOREM.

VIII. ~~\*\*)~~ Nie podlega opłacie skarbowej / zwolniono od opłaty skarbowej ~~\*\*)~~ na podstawie

|  |  |
|--|--|
|  <p>(pieczęć urzędowa. Jeżeli zaświadczenie nie jest wydawane w na piśmie utrwalone w postaci elektronicznej)</p> | <p>Z up. Naczelnika<br/>Andrzej Zajęczkowski<br/>starszy ekspert skarbowy<br/><br/>(podpis)<sup>2)</sup></p> |
|--|--|

<sup>1)</sup> Wypełnia się w przypadku wydania zaświadczenia na więcej niż jednym egzemplarzu druku.

<sup>2)</sup> Niepotrzebne skreślić.

<sup>3)</sup> Jeżeli zapłata zaległości podatkowej wraz z odsetkami za zwłokę lub odsetek za zwłokę, o których mowa w art. 53a ustawy z dnia 29 sierpnia 1997 r. – Ordynacja podatkowa, została odroczone lub rozłożona na raty, uznaje się, że odpowiednio podatnik, płatnik lub inkasent do dnia upływu terminów, o których mowa w art. 49 § 1 ustawy z dnia 29 sierpnia 1997 r. – Ordynacja podatkowa, nie posiada zaległości podatkowych (art. 306e § 5 i 7 ustawy z dnia 29 sierpnia 1997 r. – Ordynacja podatkowa).

<sup>2)</sup> Jeżeli zaświadczenie nie jest wydawane na piśmie utrwalone w postaci elektronicznej, należy podać imię i nazwisko oraz stanowisko służbowe.



|  |                |  |   |     |      |
|--|----------------|--|---|-----|------|
| GUS  |                | GŁÓWNY URZĄD STATYSTYCZNY, al. Niepodległości 208, 00-926 Warszawa                         |   |     |      |
| REGON:   | 43084068400000 | F-01/I-01  |   |     |      |
| PKD:   | 3821           | Sprawozdanie o przychodach, kosztach i wyniku finansowym oraz o nakładach na środki trwałe |   |     |      |
|  |                | kwartał  | 4 | rok | 2023 |
| 24-100   | Puławy         | ul. Dębińska 2   |   |     |      |
| ZAKŁAD USŁUG KOMUNALNYCH SPÓŁKA Z OGRANICZONĄ ODPOWIEDZIALNOŚCIĄ |                |  |   |     |      |

## Dane kontaktowe

|   |                             |
|---|-----------------------------|
| E-mail sekretariatu dyrektora/prezesa firmy:              | info@zuk.pulawy.pl          |
| Telefon kontaktowy w zakresie sporządzonego sprawozdania: | 818888788w111               |
| E-mail kontaktowy w zakresie sporządzonego sprawozdania:  | agata.kowalik@zuk.pulawy.pl |

## Rodzaj ewidencji księgowej

|  |                                     |  |
|--|-------------------------------------|--|
| 1A. Jaki rodzaj ewidencji księgowej jest prowadzony w Państwa przedsiębiorstwie? | <input checked="" type="checkbox"/> | 1 - księgi rachunkowe                            |
|  | <input type="checkbox"/>            | 2 - podatkową księgę przychodów i rozchodów      |
|  | <input type="checkbox"/>            | 3 - ewidencja przychodów                         |
|  | <input type="checkbox"/>            | 4 - brak wydzielonej ewidencji (karta podatkowa) |

## Część 0. Podstawowe dane o przedsiębiorstwie (cd.)

|   |                                     |  |
|---|-------------------------------------|--|
| 2. Czy podmioty zagraniczne posiadają udziały w Państwa firmie w 2023 roku? | <input type="checkbox"/>            | tak  |
|   | <input checked="" type="checkbox"/> | nie  |
| 3A. Sprawozdanie finansowe sporządzane jest zgodnie z:                      | <input type="checkbox"/>            | 1 - Międzynarodowymi Standardami Rachunkowości |
|   | <input checked="" type="checkbox"/> | 2 - Ustawą o rachunkowości                     |
| 3B. Czy podane dane SA ZGODNE ze stanem faktycznym?                         | <input checked="" type="checkbox"/> | 1 - tak  |
|   | <input type="checkbox"/>            | 2 - nie  |

## Część I. Dział 1. Rachunek zysków i strat

|  |   | Wykazano | Kwota w tys. zł. |
|--|---|----------|------------------|
| A. Przychody netto ze sprzedaży i zrównane z nimi (w. 02+04+05+06) |   | 01       | 39323            |
| z tego   | przychody netto ze sprzedaży produktów (wytworzeń i usług)                                    | 02       | 42586            |
|  | w tym sprzedaż na eksport (łącznie z WDT)   | 03       |                  |
|  | zmiana stanu produktów (zwiększenie - wartość dodatnia, zmniejszenie - wartość ujemna) (+, -) | 04       | -3279            |
|  | koszt wytworzenia produktów na własne potrzeby jednostki                                      | 05       | 4                |
|  | przychody netto ze sprzedaży towarów i materiałów   | 06       | 12               |
|  | w tym sprzedaż na eksport (łącznie z WDT)   | 07       |                  |

**Część I. Dział 1. Rachunek zysków i strat (cd.)**

|  |  | Wyszczególnienie |                 |
|--|--|------------------|-----------------|
|  |  |                  | Kwota w tys. zł |
| <b>B. Koszty działalności operacyjnej (w. 09+10+12+14+17+19+22+25)</b>                 |  |                  |                 |
| z tego   | amortyzacja  | 09               | 41468           |
|  | zużycie materiałów i energii                             | 10               | 4432            |
|  | w tym energii  | 10               | 4404            |
|  | usługi obce  | 12               | 889             |
|  | w tym usługi podwykonawstwa                              | 12               | 10032           |
|  | podatki i opłaty   | 14               | 0               |
|  | w tym podatek akcyzowy                                   | 14               | 1441            |
|  | w tym ze sprzedaży produktów                             | 14               | 0               |
|  | wynagrodzenia  | 17               | 16169           |
|  | w tym ze stosunku pracy                                  | 17               | 13960           |
|  | ubezpieczenia społeczne i inne świadczenia               | 19               | 4416            |
|  | w tym  |                  |                 |
|  | składki z tytułu ubezpieczeń społecznych                 | 19               | 3576            |
|  | wydatki z tytułu szkolenia pracowników                   | 19               | 40              |
|  | pozostałe koszty rodzajowe                               | 22               | 568             |
|  | w tym  |                  |                 |
|  | podróże służbowe   | 22               | 7               |
| składki z tytułu ubezpieczeń majątkowych i osobowych                                   | 22   | 297              |                 |
| wartość sprzedanych towarów i materiałów   | 25   | 8                |                 |
| <b>C1. Zysk ze sprzedaży (w. 01-08)&gt;0</b>   |  | 26               | 0               |
| <b>C2. Strata ze sprzedaży (w. 01-08)&lt;0</b>   |  | 27               | 2145            |
| <b>D. Pozostałe przychody operacyjne (w. 29+30+31+32)</b>                              |  |                  |                 |
| z tego   | zysk z tytułu rozchodu niefinansowych aktywów trwałych   | 29               | 2379            |
|  | aktualizacja wartości aktywów niefinansowych             | 30               | 3               |
|  | dotacje  | 31               | 317             |
|  | inne przychody operacyjne                                | 31               | 1942            |
|  | w tym rozwiązane rezerwy                                 | 32               | 117             |
| <b>E. Pozostałe koszty operacyjne (w. 35+36+37)</b>                                    |  |                  |                 |
| z tego   | strata z tytułu rozchodu niefinansowych aktywów trwałych | 35               | 509             |
|  | aktualizacja wartości aktywów niefinansowych             | 36               |                 |
|  | inne koszty operacyjne                                   | 36               |                 |
|  | w tym  |                  |                 |
|  | rezerwy na przyszłe zobowiązania                         | 37               | 509             |
| odpisane wierzytelności (w wyniku postępowań upadłościowych, układowych i naprawczych) | 37   |                  |                 |
| <b>F1. Zysk na działalności operacyjnej (w. 01-08+28-34)&gt;0</b>                      |  | 40               | 0               |
| <b>F2. Strata na działalności operacyjnej (w. 01-08+28-34)&lt;0</b>                    |  | 41               | 275             |

|   |   |    |      |
|---|---|----|------|
| <b>G. Przychody finansowe (w. 43+44+47+48+49)</b>                       |   |    |      |
| z tego  | dywidendy i udziały w zyskach   | 42 | 1822 |
|   | odsetki   | 45 |      |
|   | w tym od udzielonych pożyczek i lokat terminowych                                   | 44 | 1822 |
|   | w tym przychody odsetkowe (odsetki od pożyczek udzielonych innym przedsiębiorstwom) | 46 |      |
|   | zysk z tytułu rozchodu aktywów finansowych  | 47 |      |
|   | aktualizacja wartości aktywów finansowych   | 48 |      |
|   | inne przychody finansowe  | 49 |      |
|   | w tym nadwyżka dodatnich różnic kursowych nad ujemnymi                              | 50 |      |
| <b>H. Koszty finansowe (w. 52+54+55+56)</b>                             |   |    |      |
| z tego  | odsetki   | 53 | 4    |
|   | w tym odsetki od kredytów i pożyczek  | 52 | 4    |
|   | strata z tytułu rozchodu aktywów finansowych  | 54 |      |
|   | aktualizacja wartości aktywów finansowych   | 55 |      |
|   | inne koszty finansowe   | 56 |      |
|   | w tym nadwyżka ujemnych różnic kursowych nad dodatnimi                              | 57 |      |
| <b>I1. Zysk brutto (w. 01-08+28-34+42-51)&gt;0</b>                      |   | 88 | 1543 |
| <b>I2. Strata brutto (w. 01-08+28-34+42-51)&lt;0</b>                    |   | 89 |      |
| <b>J. Podatek dochodowy</b>   |   |    |      |
| z tego  | część bieżąca   | 60 | 309  |
|   | część odroczone   | 61 | 309  |
| <b>K. Pozostałe obowiązkowe zmniejszenie zysku (zwiększenie straty)</b> |   | 62 |      |
| <b>L1. Zysk netto (wiersze 01-08+28-34+42-51-60-63)&gt;0</b>            |   | 63 |      |
| <b>L2. Strata netto (wiersze 01-08+28-34+42-51-60-63)&lt;0</b>          |   | 64 | 1234 |
|   |   | 65 |      |

### Część I. Dane uzupełniające

| Wyszczególnienie   |   | Kwota (tys. zł) |
|--|---|-----------------|
| Przychody netto ze sprzedaży i zrównane z nimi   |   | 39323           |
| w tym dotacje do działalności podstawowej  |   | 0               |
| Przychody netto ze sprzedaży produktów   |   | 42586           |
| w tym dotacje do produktów (wyrobów i usług)   |   | 0               |
| Wydatki na spłatę zadłużenia (raty kapitałowe i odsetki zapłacone bankom, przedsiębiorstwom niefinansowym) |   | 0               |
| Wartość zakupów z importu ogółem   |   | 0               |
| w tym  | import surowców, materiałów i półfabrykatów na cele produkcyjne |                 |
|  | import towarów przeznaczonych do dalszej odsprzedaży            |                 |
| Podatek akcyzowy ogółem  |   | 0               |
| w tym  | od wyrobów krajowych (producent)                                | 0               |
|  | od towarów sprowadzanych z zagranicy                            |                 |
|  | od energii elektrycznej   |                 |

| Wyszczególnienie   |  | W przeliczeniu na pełne etaty |
|--|--|-------------------------------|
| Przeciętna liczba zatrudnionych w przeliczeniu na pełne etaty z jednym znakiem po przecinku (od początku roku do końca okresu sprawozdawczego) |  | 182                           |

| Wyszczególnienie  |  | Stan w osobach |
|---|--|----------------|
| Pracujący w osobach (stan w ostatnim dniu okresu sprawozdawczego) |  | 183            |

Przeciętne miesięczne wynagrodzenie brutto

6392

**Część I. Dział 2. Aktywa (w tys. zł)**

| Wyszczególnienie                                |   | Stan na 01.01   | Stan na koniec okresu sprawozdawczego |       |
|---|---|---|---------------------------------------|-------|
| 0   |   | 1   | 2                                     |       |
| <b>A. Aktywa trwałe</b>                         |   |   |                                       |       |
| w tym   | należności długoterminowe ogółem                      | 32100   | 33277                                 |       |
|   | inwestycje długoterminowe ogółem                      | 0   | 0                                     |       |
| <b>B. Aktywa obrotowe (wiersze 05+11+14+17)</b> |   | 45372   | 42396                                 |       |
| z tego  | <b>I. Zapasy ogółem (wiersze 06+07+08+09+10)</b>      | 870   | 609                                   |       |
|   | z tego  | materiały   | 388                                   | 328   |
|   |   | półprodukty i produkty w toku   | 282                                   | 281   |
|   |   | produkty gotowe   | 0                                     | 0     |
|   |   | towary  | 0                                     | 0     |
|   |   | zaliczki na dostawy i usługi  | 0                                     | 0     |
|   | <b>II. Należności krótkoterminowe</b>                 | 3438  | 2278                                  |       |
|   | w tym   | z tytułu dostaw i usług   | 3438                                  | 2278  |
|   |   | z tytułu podatków, dotacji, ceł, ubezpieczeń społecznych i zdrowotnych oraz innych tytułów publiczno-prawnych | 0                                     | 0     |
|   | <b>III. Inwestycje krótkoterminowe</b>                | 41056   | 39502                                 |       |
|   | w tym   | krótkoterminowe aktywa finansowe  | 41056                                 | 39502 |
|   |   | środki pieniężne i inne aktywa pieniężne  | 41056                                 | 39502 |
|   | <b>IV. Krótkoterminowe rozliczenia międzyokresowe</b> | 208   | 7                                     |       |
| <b>C. Należne wpłaty na kapitał podstawowy</b>  |   | 0   | 0                                     |       |
| <b>D. Udziały (akcje) własne</b>                |   | 0   | 0                                     |       |
| <b>Aktywa razem (A+B+C+D)</b>                   |   | 77472   | 75673                                 |       |

**Część I. Dział 3. Wybrane źródła finansowania majątku (w tys. zł)**

| Wyszczególnienie   |   | Stan na koniec okresu sprawozdawczego (w tys. zł)   |      |
|--|---|---|------|
| <b>B. Zobowiązania i rezerwy na zobowiązania (wiersze 02+04+07+14)</b> |   | 25413   |      |
| z tego   | <b>I. Rezerwy na zobowiązania</b>                                 | 11642   |      |
|  | w tym z tytułu odroczonego podatku dochodowego                    |   |      |
|  | <b>II. Zobowiązania długoterminowe</b>                            | 0   |      |
|  | w tym   | kredytów i pożyczek   | 0    |
|  |   | z tytułu emisji dłużnych papierów wartościowych   | 0    |
|  | <b>III. Zobowiązania krótkoterminowe bez funduszy specjalnych</b> | 5212  |      |
|  | w tym   | dostaw i usług  | 2278 |
|  |   | kredytów i pożyczek   | 0    |
|  |   | z tytułu emisji dłużnych papierów wartościowych   | 0    |
|  |   | zaliczki otrzymane na dostawy i usługi  | 0    |
|  |   | podatków, ceł, ubezpieczeń społecznych i zdrowotnych oraz innych tytułów publiczno-prawnych | 2077 |
|  |   | wynagrodzeń   | 857  |
|  | <b>IV. Rozliczenia międzyokresowe</b>                             | 8559  |      |

**Część II. Dział 1. Środki trwale w budowie - inwestycje nowo rozpoczęte w okresie sprawozdawczym**

| Wyszczególnienie                 | Liczba nowo rozpoczętych | Wartość kosztorysowa nowo rozpoczętych (w tys. zł) |   |   |   |
|----------------------------------|--------------------------|--|---|---|---|
|                                  |                          |  | 0 | 1 | 2 |
| ogółem                           |                          |  |   |   |   |
| w tym polegających na ulepszeniu | 01                       | 0  |   |   | 0 |
|                                  | 02                       |  |   |   |   |

**Część II. Dział 2. Nakłady poniesione w 2023 roku na budowę, ulepszenie i nabycie środków trwałych oraz nabycie wartości niematerialnych i prawnych (w tys. zł)**

| Wyszczególnienie   | Kod | Nakłady na NOWE obiekty majątkowe (budowę, zakup) oraz ulepszenia i modernizacje |                 | Nakłady na nabycie UŻYWANYCH środków trwałych (w tym: 01 - nabywane w całości) |
|--|-----|--|-----------------|--|
|  |     | ogółem (w tys. zł)   | w tym z podatku |  |
|  |     | Wartość od początku roku do końca okresu sprawozdawczego (w tys. zł)             |                 |  |
| 0  |     | 1  | 2               | 3  |
| Ogółem nakłady (w.02+03+05+06+07+08+09+10)   | 01  | 1002   |                 | 325  |
| w tym  |     |  |                 |  |
| grunty (grupa 0)   | 02  | 0  |                 | 325  |
| budynki i lokale oraz obiekty inżynierii lądowej i wodnej (grupy 1-2)  | 03  | 105  |                 |  |
| w tym melioracje szczegółowe (rodzaj 226)  | 04  | 0  |                 |  |
| maszyny i urządzenia techniczne (grupy 3-6)  | 05  | 298  |                 |  |
| środki transportu (grupa 7)  | 06  | 599  |                 |  |
| narzędzia, przyrządy, ruchomości i wyposażenie (grupa 8)   | 07  | 0  |                 |  |
| inwentarz żywy (grupa 9)   | 08  |  |                 |  |
| Koszty obsługi zobowiązań zaciągniętych w celu sfinansowania zakupu, budowy lub ulepszenia środka trwałego oraz związane z nimi różnice kursowe w okresie sprawozdawczym | 09  | 0  |                 |  |
| Pozostałe nakłady związane z budową środka trwałego, które po jej zakończeniu nie będą stanowiły środka trwałego   | 10  | 0  |                 |  |
| Z wartości ogółem przypada na roboty budowlano-montażowe   | 11  | 0  |                 |  |



| Wyszczególnienie                                    |   | ogółem w tys. zł |   |
|---|---|------------------|---|
| 0   |   | 1                |   |
| Nakłady na wartości niematerialne i prawne - ogółem |   | 12               | 0 |
|   | autorskie prawa majątkowe, prawa pokrewne, licencje i koncesje  | 13               |   |
| w tym   | oprogramowanie komputerowe  | 14               |   |
|   | dokumentacja i projekty zagospodarowania złóż oraz oceny eksploatacji złóż, prawa eksploatacji gruntu związanego ze złożami | 15               |   |
|   | koncesje i licencje (bez oprogramowania komputerowego)  | 16               |   |
|   | prawa do wynalazków, patentów, znaków towarowych, znaków użytkowych oraz zdobniczych  | 17               |   |
|   | koszty zakończonych prac rozwojowych  | 18               |   |
|   | w tym koszty prac rozwojowych związanych z eksploatacją złóż  | 19               |   |
|   | wartość firmy   | 20               |   |
|   | Nakłady na nieruchomości oraz wartości niematerialne i prawne zaliczane do inwestycji długoterminowych                      | 21               |   |

### Część II. Dział 3. Leasing (w tys. zł)

| Wyszczególnienie                  |    | Wypełnia leasingobiorca  |   |
|-----------------------------------|----|--|---|
| 0                                 |    | Wartość nowych środków trwałych przyjętych od początku roku do końca okresu sprawozdawczego do odpłatnego używania na mocy umowy o leasing (w tys. zł) |   |
|                                   |    | 1  |   |
| finansowy                         | 01 |  | 0 |
| w tym środki transportu (grupa 7) | 02 |  |   |
| operacyjny                        | 03 |  | 0 |
| w tym środki transportu (grupa 7) | 04 |  |   |

| Wyszczególnienie                  |    | Wypełnia leasingodawca  |   |
|-----------------------------------|----|---|---|
| 0                                 |    | Wartość środków trwałych zakupionych od początku roku do końca okresu sprawozdawczego z przeznaczeniem do oddania w leasing (w tys. zł) |   |
|                                   |    | 1   |   |
| finansowy                         | 01 |   | 0 |
| w tym środki transportu (grupa 7) | 02 |   |   |
| operacyjny                        | 03 |   | 0 |
| w tym środki transportu (grupa 7) | 04 |   |   |

### Uwagi

PREZES ZARZĄDU

*Tomasz Wańdas*  
Tomasz Wańdas





## PROGNOZA PODSTAWOWA

Uwagi:

Dokument prosimy wypełnić CZYTELNICIE, a w odpowiednich polach  zaznaczyć X.

| Nazwa                               | Regon     |
|-------------------------------------|-----------|
| Zakład Usług Komunalnych Sp. z o.o. | 430840684 |

### I. Prognoza uproszczona

| w tys. PLN  | 2024      | 2025      | 2026      | 2027                           |
|---|-----------|-----------|-----------|--------------------------------|
| przychody ze sprzedaży  | 45.220,00 | 47.520,00 | 50.420,00 | 53.420,00                      |
| zysk/strata ze sprzedaży  | -1.090,00 | -1.490,00 | -990,00   | -790,00                        |
| <b>zysk/strata na działalności operacyjnej*</b>                   | 210,00    | 310,00    | 810,00    | 510,00                         |
| zysk/strata brutto  | 1.200,00  | 1.100,00  | 1300,00   | 1.100,00                       |
| amortyzacja   | 5.200,00  | 5.900,00  | 6.000,00  | 6.300,00                       |
| Informacja o planowanych nakładach inwestycyjnych netto (bez VAT) | 13.500,00 | 9.000,00  | 8.000,00  | 9.500,00 Program działania 202 |

\* prosimy o uzupełnienie informacji dot. wysokości zysku/straty na działalności operacyjnej w przypadku, gdy planowane są pozostałe przychody oraz / lub koszty operacyjne.

### II. Informacja o Biznesplanie

(ważny jest poniższy zakres informacji, można dostarczyć własny dokument Biznesplanu)

Finansowanie inwestycyjne

Krótki opis

|   |                             |
|---|-----------------------------|
| Informacje co najmniej o: <ul style="list-style-type: none"><li>• celu oraz uzasadnieniu inwestycji,</li><li>• źródełach finansowania inwestycji (środki własne, pożyczki, kredyty, leasing, inne (jakie?; np. dotacje)),</li><li>• wpływie inwestycji na koszty/przychody firmy, czy po zakończeniu inwestycji pojawi się dodatkowe zapotrzebowanie na kapitał obrotowy.</li></ul> | Program działania 2023-2027 |
|---|-----------------------------|

Finansowanie obrotowe

Krótki opis

|  |                             |
|--|-----------------------------|
| Informacje co najmniej o: <ul style="list-style-type: none"><li>• uzasadnieniu zapotrzebowania na finansowanie,</li><li>• wpływie na przychody/koszty firmy,</li><li>• źródełach finansowania inwestycji (środki własne, pożyczki, kredyty, leasing, inne (jakie? np. dotacje)).</li></ul> | Program działania 2023-2027 |
|--|-----------------------------|

Data podpisania

13.03.2024

Podpis/Pieczęć Klienta



## Prognoza finansowa na lata 2024-2027

W prognozie na lata 2024-2027 założono wzrost przychodów ze sprzedaży usług z działalności podstawowej w roku 2024 wzrost 6,30%, rok 2025 wzrost 4,87%, rok 2026 wzrost 5,86, rok 2026 wzrost 5,72%.

Założono stałą ilość przyjmowanych odpadów komunalnych do unieszkodliwiania w okresie 2024-2027, tj. zgodnie z zapisami wynikającymi z pozwolenia zintegrowanego: ok. 45,00 tys. Mg rocznie.

Wzrost kosztów działalności podstawowej:

zużycie materiałów i energii- 2024/2025 wzrost 3,45%, 2025/2026 wzrost 3,00%,  
2025/2027 wzrost 3,22%,

usługi obce- 2024/2025 wzrost 5,70%, 2025/2026 wzrost 6,30%, 2026/2027 wzrost 6,80%,

podatki i opłaty- 2024/2025 wzrost 3,70%, 2025/2026 wzrost 3,60%, 2026/2027 wzrost 3,40%,

wynagrodzenia- 2024/2025 wzrost 4,90%, 2025/2026 wzrost 5,00%, 2026/2027 wzrost 5,00%,

W prognozie przyjęto wysokość amortyzacji w roku 2024 na poziomie 5,2 mln. zł, w roku 2025 – 5,9 mln. zł, w 2026 roku 6,0 mln. zł i roku 2027 6,3 mln. zł.

W okresie prognozy lata 2024-2027 przyjęto w poszczególnych latach stawkę podatku dochodowego na w wysokości 19%.

Wydatki Inwestycyjne w poszczególnych latach przyjęto na poziomie:

2024- 13.500,00 tys. zł,

2025- 9.000,00 tys. zł,

2026- 8.000,00 tys. zł,

2027- 9.500,00 tys. zł,

Analityczny bilans - aktywa w tys. zł

| Lp.       | Wyszczególnienie  | nr        | Prognoza      |               |               |               |
|-----------|---|-----------|---------------|---------------|---------------|---------------|
|           |   |           | 31.12.2024    | 31.12.2025    | 31.12.2026    | 31.12.2027    |
| <b>A.</b> | <b>AKTYWA TRWAŁE</b>  | <b>1</b>  | <b>39 470</b> | <b>40 600</b> | <b>40 400</b> | <b>42 000</b> |
| I.        | Wartości niematerialne i prawne   | 2         | 200           | 0             | 0             | 200           |
| II.       | Rzeczowe aktywa trwałe  | 3         | 37 770        | 39 100        | 38 900        | 40 300        |
| III.      | Należności długoterminowe   | 4         | 0             | 0             | 0             | 0             |
| IV.       | Inwestycje długoterminowe   | 5         | 0             | 0             | 0             | 0             |
|           | 1. Nieruchomości  | 6         | 0             | 0             | 0             | 0             |
|           | 2. Wartości niematerialne i prawne  | 7         |               |               |               |               |
|           | 3. Długoterminowe aktywa finansowe  | 8         |               |               |               |               |
|           | 4. Inne inwestycje długoterminowe   | 9         |               |               |               |               |
| V.        | Długoterminowe rozliczenia międzyokresowe   | 10        | 1 500         | 1 500         | 1 500         | 1 500         |
|           | 1. Aktywa z tyt. odroczonego podatku dochodowego  | 11        | 1 500         | 1 500         | 1 500         | 1 500         |
|           | 2. Inne rozliczenia międzyokresowe  | 12        |               |               |               |               |
| <b>B.</b> | <b>AKTYWA OBROTOWE</b>  | <b>13</b> | <b>38 210</b> | <b>36 880</b> | <b>35 710</b> | <b>33 980</b> |
| I.        | Zapasy  | 14        | 800           | 600           | 800           | 600           |
|           | 1. Materiały  | 15        | 300           | 300           | 300           | 300           |
|           | 2. Półprodukty i produkty w toku  | 16        | 500           | 300           | 500           | 300           |
|           | 3. Produkty gotowe  | 17        |               |               |               |               |
|           | 4. Towary   | 18        |               |               |               |               |
|           | 5. Zaliczki na dostawy  | 19        |               |               |               |               |
| II.       | Należności krótkoterminowe  | 20        | 5 900         | 6 400         | 6 900         | 7 400         |
|           | 1. Z tytułu dostaw i usług, o okresie spłaty  | 21        | 5 500         | 6 000         | 6 500         | 7 000         |
|           | a) do 12 miesięcy   | 22        | 5 500         | 6 000         | 6 500         | 7 000         |
|           | b) powyżej 12 miesięcy  | 23        |               |               |               |               |
|           | 2. Z tytułu podatków, dotacji, cel. ubez. społecznych i zdrowotnych oraz innych świadczeń | 24        | 0             | 0             | 0             | 0             |
|           | 3. Pozostałe  | 25        | 400           | 400           | 400           | 400           |
| III.      | Inwestycje krótkoterminowe  | 26        | 31 310        | 29 680        | 27 810        | 25 780        |
| IV.       | Krótkoterminowe rozliczenia międzyokresowe  | 27        | 200           | 200           | 200           | 200           |
|           | <b>RAZEM AKTYWA</b>   | <b>28</b> | <b>77 680</b> | <b>77 480</b> | <b>76 110</b> | <b>75 980</b> |

## Analityczny bilans - pasywa

| Lp.       | Wyszczególnienie                                   | nr | Prognoza      |               |               |               |
|-----------|--|----|---------------|---------------|---------------|---------------|
|           |  |    | 31.12.2024    | 31.12.2025    | 31.12.2026    | 31.12.2027    |
| <b>A.</b> | <b>KAPITAŁ (FUNDUSZ) WŁASNY</b>                    | 1  | 57 130        | 58 010        | 59 050        | 59 930        |
| I.        | Kapitał (fundusz) podstawowy                       | 2  | 23 360        | 23 360        | 23 360        | 23 360        |
| II.       | Należne wpłaty na poczet kapitału podstawowego     | 3  |               |               |               |               |
| III.      | Udziały (akcje) własne (wielkość ujemna)           | 4  |               |               |               |               |
| IV.       | Kapitał (fundusz) zapasowy                         | 5  | 32 810        | 33 770        | 34 650        | 33 690        |
| V.        | Kapitał (fundusz) z aktualizacji wyceny            | 6  |               |               |               |               |
| VI.       | Pozostałe kapitały (fundusze) rezerwowe            | 7  |               |               |               |               |
| VII.      | Zysk (strata) z lat ubiegłych                      | 8  |               |               |               |               |
| VII.      | Zysk (strata) netto                                | 9  | 960           | 880           | 1 040         | 880           |
| IX.       | Odpisy z zysku netto w ciągu roku obrotowego       | 10 |               |               |               |               |
| <b>B.</b> | <b>ZOBOWIĄZANIA I REZERWY NA</b>                   | 11 | 20 550        | 19 470        | 17 060        | 16 050        |
| I.        | Rezerwy na zobowiązania                            | 12 | 6 500         | 7 000         | 7 500         | 8 000         |
| II.       | Zobowiązania długoterminowe                        | 13 | 0             | 0             | 0             | 0             |
| III.      | Zobowiązania krótkoterminowe                       | 14 | 6 550         | 6 970         | 6 060         | 6 550         |
|           | 1. Kredyty i pożyczki                              | 15 | 0             | 0             | 0             | 0             |
|           | 2. Z tytułu emisji dłużnych papierów wartościowych | 16 |               |               |               |               |
|           | 3. Inne zobowiązania finansowe                     | 17 |               |               |               |               |
|           | 4. Z tytułu dostaw i usług, o okresie wymagalności | 18 | 3 700         | 3 900         | 3 100         | 3 500         |
|           | a) do 12 miesięcy                                  | 19 | 3 700         | 3 900         | 3 100         | 3 500         |
|           | b) powyżej 12 miesięcy                             | 20 | 0             | 0             | 0             | 0             |
|           | 5. Pozostałe                                       | 21 | 2 700         | 3 000         | 2 800         | 3 000         |
|           | 6. Fundusze specjalne                              | 22 | 150           | 70            | 160           | 50            |
| IV.       | Rozliczenia międzyokresowe                         | 23 | 7 500         | 5 500         | 3 500         | 1 500         |
|           | w tym inne rozliczenia międzyokresowe pasywów      | 24 | 7 500         | 5 500         | 3 500         | 1 500         |
|           | <b>RAZEM PASYWA</b>                                | 25 | <b>77 680</b> | <b>77 480</b> | <b>76 110</b> | <b>75 980</b> |

Analityczny rachunek zysków i strat - wariant porównawczy

| Lp.       | Wyszczególnienie   | nr        | Prognoza      |               |               |               |
|-----------|--|-----------|---------------|---------------|---------------|---------------|
|           |  |           | 31.12.2024    | 31.12.2025    | 31.12.2026    | 31.12.2027    |
| <b>A.</b> | <b>PRZYCHODY NETTO ZE SPRZEDAŻY I</b>                        | <b>1</b>  | <b>45 220</b> | <b>47 520</b> | <b>50 420</b> | <b>53 420</b> |
|           | 1. Przychody netto ze sprzedaży produktów                    | 2         | 47 200        | 49 500        | 52 400        | 55 400        |
|           | 2. Zmiana stanu produktów; zwiększenie (+), zmniejszenie (-) | 3         | -2 000        | -2 000        | -2 000        | -2 000        |
|           | 3. Koszt wytworzenia produktów na własne potrzeby            | 4         | 0             | 0             | 0             | 0             |
|           | 4. Przychody netto ze sprzedaży towarów i materiałów         | 5         | 20            | 20            | 20            | 20            |
| <b>B.</b> | <b>KOSZTY DZIAŁALNOŚCI OPERACYJNEJ</b>                       | <b>6</b>  | <b>46 310</b> | <b>49 010</b> | <b>51 410</b> | <b>54 210</b> |
|           | 1. Amortyzacja   | 7         | 5 200         | 5 900         | 6 000         | 6 300         |
|           | 2. Zużycie materiałów i energii                              | 8         | 5 800         | 6 000         | 6 200         | 6 400         |
|           | 3. Usługi obce   | 9         | 10 500        | 11 100        | 11 800        | 12 600        |
|           | 4. Podatki i opłaty  | 10        | 2 700         | 2 800         | 2 900         | 3 000         |
|           | 5. Wynagrodzenie   | 11        | 16 200        | 17 000        | 17 900        | 18 800        |
|           | 6. Ubezpieczenia społeczne i inne świadczenia                | 12        | 3 600         | 3 800         | 4 000         | 4 200         |
|           | 7. Pozostałe koszty rodzajowe                                | 13        | 2 300         | 2 400         | 2 600         | 2 900         |
|           | 8. Wartość sprzedanych towarów i materiałów                  | 14        | 10            | 10            | 10            | 10            |
| <b>C.</b> | <b>ZYSK (STRATA) ZE SPRZEDAŻY</b>                            | <b>15</b> | <b>-1 090</b> | <b>-1 490</b> | <b>-990</b>   | <b>-790</b>   |
| <b>D.</b> | <b>Pozostałe przychody operacyjne</b>                        | <b>16</b> | <b>1 500</b>  | <b>2 000</b>  | <b>2 000</b>  | <b>1 500</b>  |
|           | Zysk ze zbycia niefinansowych aktywów trwałych               | 17        | 0             | 0             | 0             | 0             |
|           | Pozostałe  | 18        | 1 500         | 2 000         | 2 000         | 1 500         |
| <b>E.</b> | <b>Pozostałe koszty operacyjne</b>                           | <b>19</b> | <b>200</b>    | <b>200</b>    | <b>200</b>    | <b>200</b>    |
|           | 1. Strata ze zbycia niefinansowych aktywów trwałych          | 20        | 0             | 0             | 0             | 0             |
|           | 2. Pozostałe   | 21        | 200           | 200           | 200           | 200           |
| <b>F.</b> | <b>ZYSK (STRATA) Z DZIAŁALNOŚCI OPERACYJNEJ</b>              | <b>22</b> | <b>210</b>    | <b>310</b>    | <b>810</b>    | <b>510</b>    |
| <b>G.</b> | <b>Przychody finansowe</b>                                   | <b>23</b> | <b>1 000</b>  | <b>800</b>    | <b>500</b>    | <b>600</b>    |
|           | 1. Dywidendy i udziały w zyskach                             | 24        | 0             | 0             | 0             | 0             |
|           | 2. Odsetki   | 25        | 1 000         | 800           | 500           | 600           |
|           | 3. Zyska ze zbycia inwestycji                                | 26        | 0             | 0             | 0             | 0             |
|           | 4. Pozostałe   | 27        | 0             | 0             | 0             | 0             |
| <b>H.</b> | <b>Koszty finansowe</b>                                      | <b>28</b> | <b>10</b>     | <b>10</b>     | <b>10</b>     | <b>10</b>     |
|           | 1. Odsetki   | 29        | 10            | 10            | 10            | 10            |
|           | 2. Strata ze zbycia inwestycji                               | 30        | 0             | 0             | 0             | 0             |
|           | 3. Pozostałe   | 31        | 0             | 0             | 0             | 0             |
| <b>G.</b> | <b>ZYSK (STRATA) Z DZIAŁALNOŚCI GOSPODARCZEJ</b>             | <b>32</b> | <b>1 200</b>  | <b>1 100</b>  | <b>1 300</b>  | <b>1 100</b>  |
|           | 1. Wynik zdarzeń nadzwyczajnych                              | 33        |               |               |               |               |
| <b>H.</b> | <b>ZYSK (STRATA) BRUTTO</b>                                  | <b>34</b> | <b>1 200</b>  | <b>1 100</b>  | <b>1 300</b>  | <b>1 100</b>  |
|           | 1. Podatek dochodowy i inne obowiązkowe obciążenia           | 35        | 240           | 220           | 260           | 220           |
| <b>I.</b> | <b>ZYSK (STRATA) NETTO</b>                                   | <b>36</b> | <b>960</b>    | <b>880</b>    | <b>1 040</b>  | <b>880</b>    |



Analityczny rachunek przepływów pieniężnych

| Lp.       | Wyszczególnienie   | Nr | Prognoza   |            |            |            |
|-----------|--|----|------------|------------|------------|------------|
|           |  |    | 31.12.2024 | 31.12.2025 | 31.12.2026 | 31.12.2027 |
| <b>A.</b> | <b>PRZEPLWY Z DZIAŁALNOŚCI OPERACYJNEJ</b>   | 1  | 6 960      | 7 280      | 6 040      | 7 380      |
| I.        | Wynik finansowy netto (zysk/strata)  | 2  | 960        | 880        | 1 040      | 880        |
| II.       | Korekty o pozycje: (w 04 do 13)  | 3  | 6 000      | 6 400      | 5 000      | 6 500      |
|           | 1. Amortyzacja   | 4  | 5 200      | 5 900      | 6 000      | 6 300      |
|           | 2. Zyski (straty) z tytułu różnic kursowych  | 5  |            |            |            |            |
|           | 3. Odsetki i udziały w zyskach (dywidendy)   | 6  |            |            |            |            |
|           | 4. Zysk (strata) z działalności inwestycyjnej  | 7  |            |            |            |            |
|           | 5. Zmiana stanu rezerw   | 8  | 2 000      | 2 000      | 2 000      | 2 000      |
|           | 6. Zmiana stanu zapasów  | 9  | -200       | 200        | -200       | 200        |
|           | 7. Zmiana stanu należności   | 10 | -500       | -500       | -500       | -500       |
|           | 8. Zmiana stanu zobowiązań krótkoterminowych, z wyjątkiem pożyczek i kredytów  | 11 | 500        | 300        | 200        | 500        |
|           | 9. Zmiana stanu rozliczeń międzyokresowych   | 12 | -1 000     | -1 500     | -2 500     | -2 000     |
|           | 10. Inne korekty   | 13 | 0          | 0          | 0          | 0          |
| <b>B.</b> | <b>PRZEPLW Z DZIAŁALNOŚCI INWESTYCYJNEJ</b>  | 14 | -13 500    | -9 000     | -8 000     | -9 500     |
| I.        | Nabycie składników aktywów trwałych  | 15 | -13 500    | -9 000     | -8 000     | -9 500     |
| II.       | Sprzedaż składników aktywów trwałych   | 16 |            |            |            |            |
| III.      | Pozostałe pozycje  | 17 | 0          | 0          | 0          | 0          |
| <b>C.</b> | <b>PRZEPLWY Z DZIAŁALNOŚCI FINANSOWEJ</b>  | 18 | 90         | 90         | 90         | 90         |
| I.        | Wpływy netto/wydatki związane z wydaniem/odkupieniem udziałów, emisją/nabyciem akcji własnych i innych instrumentów kapitałowych oraz dopłat do kapitału | 19 | 0          | 0          | 0          | 0          |
| II.       | Dywidendy i pozostałe wypłaty na rzecz właścicieli/Inne wpływy finansowe   | 20 | 100        | 100        | 100        | 100        |
| III.      | Zaciągnięcie/spłata kredytów i pożyczek  | 21 | 0          | 0          | 0          | 0          |
|           | - w tym zaciągnięcie/spłata wnioskowanej transakcji kredytowej   | 22 |            |            |            |            |
| IV.       | Emisja/wykup dłużnych papierów wartościowych   | 23 |            |            |            |            |
| V.        | Płatności zobowiązań z tyt. umów leasingu finansowego  | 24 |            |            |            |            |
| VI.       | Zapłacone odsetki  | 25 | -10        | -10        | -10        | -10        |
| VII.      | Pozostałe pozycje  | 26 | 0          | 0          | 0          | 0          |
| <b>D.</b> | <b>ZMIANA STANU ŚRODKÓW PIENIĘŻNYCH</b>  | 27 | -6 450     | -1 630     | -1 870     | -2 030     |
| <b>E.</b> | <b>ŚRODKI PIENIĘŻNE NA POCZĄTEK OKRESU</b>   | 28 | 37 760     | 31 310     | 29 680     | 27 810     |
| <b>F.</b> | <b>ŚRODKI PIENIĘŻNE NA KONIEC OKRESU</b>   | 29 | 31 310     | 29 680     | 27 810     | 25 780     |

PREZES ZARZĄDU

*Wadas*  
Tomasz Wadas





ZAKŁAD  
UBEZPIECZEŃ  
SPOŁECZNYCH

ZAKŁAD UBEZPIECZEŃ SPOŁECZNYCH ODDZIAŁ W LUBLINIE INSPEKTORAT W  
PUŁAWACH

ul. LUBELSKA 20b  
24-100 PUŁAWY

Centrum Obsługi Telefonicznej  
Tel. 22 560 16 00

PUŁAWY, dnia 27-10-2023 r.

## ZAŚWIADCZENIE O NIEZALEGANIU W OPŁACANIU SKŁADEK

1. Nr zaświadczenia: 200371ZN23/0001305
2. Dane wnioskodawcy (płatnika składek):  
Nazwa / Nazwisko i imię / Adres: ZAKŁAD USŁUG KOMUNALNYCH SPÓŁKA Z.O.O.  
ul. DĘBLIŃSKA 2 24-100 PUŁAWY

NIP 

|   |   |   |   |   |   |   |   |   |   |
|---|---|---|---|---|---|---|---|---|---|
| 7 | 1 | 6 | 0 | 0 | 0 | 4 | 8 | 0 | 3 |
|---|---|---|---|---|---|---|---|---|---|

REGON 

|   |   |   |   |   |   |   |   |   |  |  |  |  |
|---|---|---|---|---|---|---|---|---|--|--|--|--|
| 4 | 3 | 0 | 8 | 4 | 0 | 6 | 8 | 4 |  |  |  |  |
|---|---|---|---|---|---|---|---|---|--|--|--|--|

podaje się numery NIP i REGON, a w przypadku braku tych numerów - numer PESEL lub serię i numer dowodu osobistego albo paszportu,

3. Zaświadcza się, że wnioskodawca (płatnik składek) zobowiązany jest do opłacania składek na:
  - a) ubezpieczenia społeczne
  - b) Fundusz Emerytur Pomostowych
  - c) ubezpieczenie zdrowotne
  - d) Fundusz Pracy i Fundusz Solidarnościowy
  - e) Fundusz Gwarantowanych Świadczeń Pracowniczych


i nie posiada zaległości wymagalnych według stanu na dzień

|   |   |   |   |   |   |   |   |   |   |
|---|---|---|---|---|---|---|---|---|---|
| 2 | 7 | - | 1 | 0 | - | 2 | 0 | 2 | 3 |
|---|---|---|---|---|---|---|---|---|---|

  
dzień - miesiąc - rok

Zaświadczenie wydaje się na wniosek płatnika składek, na podstawie art. 50 ust. 4 i art. 123 ustawy z 13 października 1998 r. o systemie ubezpieczeń społecznych (Dz. U. z 2023 r. poz. 1230 z późn. zm.) oraz art. 217 i 218 Kodeksu postępowania administracyjnego (Dz. U. z 2023 r. poz. 775 z późn. zm.).

STARSZY SPECJALISTA

  
Grażyna Zachaj

.....  
pieczęćka służbowa i podpis  
upoważnionego pracownika

Informacje, o których mowa w art. 13 ust. 1 i 2 Rozporządzenia Parlamentu Europejskiego i Rady (UE) 2016/679 z dnia 27 kwietnia 2016 r. w sprawie ochrony osób fizycznych w związku z przetwarzaniem danych osobowych i w sprawie swobodnego przepływu takich danych oraz uchylenia dyrektywy 95/46/WE (RODO), są dostępne w Centrali lub terenowych jednostkach organizacyjnych ZUS oraz na stronie internetowej ZUS pod adresem: <http://bip.zus.pl/rodo/rodo-klauzule-informacyjne>.



1. Nr zaświadczenia:  
0671.4050.480507.2023

WYPEŁNIĆ KOMPUTEROWO LUB RĘCZNIE, DUŻYMI, DRUKOWANYMI LITERAMI, CZARNYM LUB NIEBIESKIM KOŁOREM.

Nazwa i adres organu podatkowego

NACZELNIK LUBELSKIEGO URZĘDU  
SKARBOWEGO W LUBLINIE  
TOMASZA ZANA 38  
20-601 LUBLIN

LUBLIN 27-10-2023  
(Miejscowość i data)

**ZAS-W ZAŚWIADCZENIE O NIEZALEGANIU W PODATKACH  
LUB STWIERDZAJĄCE STAN ZALEGŁOŚCI**

2. Kolejny nr egz. / ogółem liczba egzemplarzy

1 / 1

Podstawa prawna: Art. 90a § 1 ustawy z dnia 29 sierpnia 1997 r. o Ordynacji podatkowej (Dz. U. z 2022 r. poz. 2651 ze zm.)

**A. DANE WNIOSKODAWCY**

**A.1. DANE IDENTYFIKACYJNE**

3. Identyfikator podatkowy NIP / PESEL

7 1 6 0 0 0 4 8 0 3

4. Nazwa pełna / Nazwisko, pierwsze imię

ZAKŁAD USŁUG KOMUNALNYCH SPÓŁKA Z OGRANICZONĄ  
ODPOWIEDZIALNOŚCIĄ

5. Data urodzenia (dzień – miesiąc – rok)

**A.2. ADRES SIEDZIBY/ADRES ZAMIESZKANIA**

6. Kraj

POLSKA

7. Województwo

LUBELSKIE

8. Powiat

PULAWSKI

9. Gmina

PULAWY

10. Ulica

DĘBLIŃSKA

11. Nr domu

2

12. Nr lokalu

13. Miejscowość

PULAWY

14. Kod pocztowy

24-100

Odpowiednie części I, III i IIII wypełnia się w zależności od żądanego przez wnioskodawcę zakresu informacji.

I. Zaświadczam się, że nie ujawniono zaległości podatkowych / ujawniono zaległości podatkowe\*\*) wnioskodawcy, wymienionemu w części A

wg stanu na dzień

27-10-2023

(dzień – miesiąc – rok)

wynoszą ogółem

0 zł 00 gr,

słownie:

z tego, z tytułu

za okres

..... w kwocie ..... zł ..... gr,

z tego, z tytułu

za okres

..... w kwocie ..... zł ..... gr,

z tego, z tytułu

za okres

..... w kwocie ..... zł ..... gr,

z tego, z tytułu

za okres

..... w kwocie ..... zł ..... gr,

ZAS-W<sub>(5)</sub>

1/3

1. Nr zaświadczenia:

0671.4050.480507.2023

WYPEŁNIĆ KOMPUTEROWO LUB RĘCZNIE, DUŻYMI, DRUKOWANYMI LITERAMI, CZARNYM LUB NIEBIESKIM KOLOREM.

II. Zaświadczam się, że nie ujawniono odsetek za zwłokę, o których mowa w art. 53a ustawy z dnia 29 sierpnia 1997 r. - Ordynacja podatkowa / ujawniono odsetki za zwłokę, o których mowa w art. 53a ustawy z dnia 29 sierpnia 1997 r. - Ordynacja podatkowa\*\*) wnioskodawcy, wymienionego w części A

wg stanu na dzień 27-10-2023  
(dzień - miesiąc - rok)

wynoszą ogółem ..... zł ..... gr,

słownie: .....

z tego, od zaliczki .....

za okres ..... w kwocie ..... zł ..... gr

z tego, od zaliczki .....

za okres ..... w kwocie ..... zł ..... gr

z tego, od zaliczki .....

za okres ..... w kwocie ..... zł ..... gr

z tego, od zaliczki .....

za okres ..... w kwocie ..... zł ..... gr

III. ~~Zaświadczam się, że wnioskodawcy wymienionemu w części A. 1) \*\*)~~

kwota ..... zł ..... gr, została odroczone do dnia .....  
(dzień - miesiąc - rok)

kwota ..... zł ..... gr, została odroczone do dnia .....  
(dzień - miesiąc - rok)

kwota ..... zł ..... gr, została odroczone do dnia .....  
(dzień - miesiąc - rok)

kwota ..... zł ..... gr, została odroczone do dnia .....  
(dzień - miesiąc - rok)

kwota ..... zł ..... gr została rozłożona na ..... rat, z terminem płatności ostatniej raty w dniu .....  
(dzień - miesiąc - rok)

kwota ..... zł ..... gr została rozłożona na ..... rat, z terminem płatności ostatniej raty w dniu .....  
(dzień - miesiąc - rok)

kwota ..... zł ..... gr została rozłożona na ..... rat, z terminem płatności ostatniej raty w dniu .....  
(dzień - miesiąc - rok)

kwota ..... zł ..... gr została rozłożona na ..... rat, z terminem płatności ostatniej raty w dniu .....  
(dzień - miesiąc - rok)

IV. ~~Zaświadczam się, że wobec wnioskodawcy wymienionego w części A jest / nie jest \*\*) prowadzone postępowanie egzekucyjne w administracji, również w zakresie innych niż podatkowe zobowiązań wnioskodawcy.~~

V. Na podstawie art. 306e § 3 oraz w związku z art. 306e § 7 ustawy z dnia 29 sierpnia 1997 r. - Ordynacja podatkowa informuję się, że ~~jest / nie jest \*\*)~~ prowadzone postępowanie mające na celu ustalenie lub określenie wysokości zobowiązań wnioskodawcy lub odsetek za zwłokę, o których mowa w art. 53a ustawy z dnia 29 sierpnia 1997 r. - Ordynacja podatkowa albo postępowanie mające na celu ustalenie lub określenie wysokości zobowiązań wnioskodawcy lub odsetek za zwłokę, o których mowa w art. 53a ustawy z dnia 29 sierpnia 1997 r. - Ordynacja podatkowa zostało zakończone.

VI. \*\*) Dokonano zapłaty opłaty skarbowej

21,00

słownie dwadzieścia jeden złotych i zero groszy ..... zł,

VII. ~~\*\*\*) Nie pobrano opłaty skarbowej na podstawie~~

ZAS-W<sub>(5)</sub>


2/3

1. Nr zaświadczenia:

0671.4050.480507.2023

WYPEŁNIĆ KOMPUTEROWO LUB RĘCZNIE, DUŻYMI, DRUKOWANYMI LITERAMI, CZARNYM LUB NIEBIESKIM KOŁOREM.

VIII. ~~\*\*)~~ Nie podlega opłacie skarbowej / zwolniono od opłaty skarbowej ~~\*\*)~~ na podstawie


|   |  |
|---|--|
|  <p>(pieczęć urzędowa. Jeżeli zaświadczenie nie jest wydawane w na piśmie utrwalonym w postaci elektronicznej)</p> | <p>Z up. Naczelnika<br/>Andrzej Zajączkowski<br/>starszy ekspert skarbowy<br/><br/>(podpis)<sup>2)</sup></p> |
|---|--|

<sup>1)</sup> Wypełnia się w przypadku wydania zaświadczenia na więcej niż jednym egzemplarzu druku.

<sup>2)</sup> Niepotrzebne skreślić.

<sup>1)</sup> Jeżeli zapłata zaległości podatkowej wraz z odsetkami za zwłokę lub odsetek za zwłokę, o których mowa w art. 53a ustawy z dnia 29 sierpnia 1997 r. – Ordynacja podatkowa, została odroczone lub rozłożona na raty, uznaje się, że odpowiednio podatnik, płatnik lub inkasent do dnia upływu terminów, o których mowa w art. 49 § 1 ustawy z dnia 29 sierpnia 1997 r. – Ordynacja podatkowa, nie posiada zaległości podatkowych (art. 306e § 5 i 7 ustawy z dnia 29 sierpnia 1997 r. – Ordynacja podatkowa).

<sup>2)</sup> Jeżeli zaświadczenie nie jest wydawane na piśmie utrwalonym w postaci elektronicznej, należy podać imię i nazwisko oraz stanowisko służbowe.





6

ZAKŁAD USŁUG KOMUNALNYCH SP. Z O.O. W PUŁAWACH  
UL. DĘBLIŃSKA 2, 24-100 PUŁAWY



CENNIK USŁUG  
ODBIORU I WYWOZU ODPADÓW, TRANSPORTOWYCH  
I OCZYSZCZANIA ORAZ NAJMU SPRZĘTU

| LP.   | RODZAJ USŁUGI  | Jednostka miary | cena netto w zł. | VAT w % | cena brutto w zł. |
|---|--|-----------------|------------------|---------|-------------------|
| 1   | 2  | 3               | 4                | 5       | 6                 |
| <b>1.</b>   | <b>WYWÓZ, ODBIÓR ODPADÓW - wraz z transportem bez załadunku</b>                |                 |                  |         |                   |
| <b>1.1</b>  | <b>ODPADY ZMIESZANE Z TERENU MIASTA PUŁAWY</b>                                 |                 |                  |         |                   |
| a   | Pojemnik/worek o poj. 60 l   | szt.            | 28,00            | 8,00    | 30,24             |
| b   | Pojemnik/worek o poj. 120 l  | szt.            | 39,60            | 8,00    | 42,77             |
| c   | Pojemnik/worek o poj. 240 l  | szt.            | 60,20            | 8,00    | 65,02             |
| d   | Pojemnik o poj. 360 l  | szt.            | 85,70            | 8,00    | 92,56             |
| e   | Pojemnik o poj. 1100 l   | szt.            | 177,00           | 8,00    | 191,16            |
| f   | Odpady zmieszane w pojemniku - 1 m <sup>3</sup>                                | m <sup>3</sup>  | 160,90           | 8,00    | 173,77            |
| g   | Odpady zmieszane (luzem) - 1 m <sup>3</sup>                                    | m <sup>3</sup>  | 185,20           | 8,00    | 200,02            |
| <b>1.2</b>  | <b>ODPADY SEGREGOWANE Z TERENU MIASTA PUŁAWY</b>                               |                 |                  |         |                   |
| a   | Pojemnik o poj. 1100 l   | szt.            | 88,70            | 8,00    | 95,80             |
| b   | Pojemnik/worek o poj. do 120 l   | szt.            | 20,60            | 8,00    | 22,25             |
| c   | Biodopady - liście, gałęzie (luzem) - 1 m <sup>3</sup>                         | m <sup>3</sup>  | 103,50           | 8,00    | 111,78            |
| d   | Papier, tektura wysortowane, poukładane - 1 m <sup>3</sup> (nie mniej niż 7m3) | m <sup>3</sup>  | 5,00             | 8,00    | 5,40              |
| <i>Koszt odbioru pojemnika/worka o poj. większej od 120l lub pojemnika o poj. większej od 1100l jest krotnością ceny odbioru pojemnika/worka do 120l lub pojemnika o poj. 1100l. Odbiór uzależniony od ilości transportowych.</i> |  |                 |                  |         |                   |
| <b>1.3</b>  | <b>POPIÓŁ Z TERENU MIASTA PUŁAWY</b>   |                 |                  |         |                   |
| a   | worki zamawiającego o pojemności do 60l  | szt.            | 21,70            | 8,00    | 23,44             |
| <b>1.4</b>  | <b>ODPADY ZMIESZANE SPOZA TERENU MIASTA PUŁAWY</b>                             |                 |                  |         |                   |
| a   | Pojemnik/worek o poj. 60 l   | szt.            | 35,00            | 8,00    | 37,80             |
| b   | Pojemnik/worek o poj. 120 l  | szt.            | 49,50            | 8,00    | 53,46             |
| c   | Pojemnik/worek o poj. 240 l  | szt.            | 69,80            | 8,00    | 75,38             |
| d   | Pojemnik o poj. 360 l  | szt.            | 97,90            | 8,00    | 105,73            |
| e   | Pojemnik o poj. 1100 l   | szt.            | 194,80           | 8,00    | 210,38            |
| f   | Odpady zmieszane w pojemniku - 1 m <sup>3</sup>                                | m <sup>3</sup>  | 177,00           | 8,00    | 191,16            |
| g   | Odpady zmieszane (luzem) - 1 m <sup>3</sup>                                    | m <sup>3</sup>  | 203,70           | 8,00    | 220,00            |
| <b>1.5</b>  | <b>ODPADY SEGREGOWANE SPOZA TERENU MIASTA PUŁAWY</b>                           |                 |                  |         |                   |
| a   | Pojemnik o poj. 1100 l   | szt.            | 110,90           | 8,00    | 119,77            |
| b   | Pojemnik/worek o poj. do 120 l   | szt.            | 26,50            | 8,00    | 28,62             |
| c   | Biodopady - liście, gałęzie (luzem) - 1 m <sup>3</sup>                         | m <sup>3</sup>  | 130,00           | 8,00    | 140,40            |
| d   | Papier, tektura wysortowane, poukładane - 1 m <sup>3</sup> (nie mniej niż 7m3) | m <sup>3</sup>  | 7,50             | 8,00    | 8,10              |
| <i>Koszt odbioru pojemnika/worka o poj. większej od 120l lub pojemnika o poj. większej od 1100l jest krotnością ceny odbioru pojemnika/worka do 120l lub pojemnika o poj. 1100l. Odbiór uzależniony od ilości transportowych.</i> |  |                 |                  |         |                   |
| <b>1.6</b>  | <b>POPIÓŁ SPOZA TERENU MIASTA PUŁAWY</b>                                       |                 |                  |         |                   |
| a   | worki zamawiającego o pojemności do 60l  | szt.            | 27,30            | 8,00    | 29,48             |

**ZAKŁAD USŁUG KOMUNALNYCH SP. Z O.O. W PUŁAWACH**  
**UL. DĘBLIŃSKA 2, 24-100 PUŁAWY**



**CENNIK USŁUG**  
**ODBIORU I WYWOZU ODPADÓW, TRANSPORTOWYCH**  
**I OCZYSZCZANIA ORAZ NAJMU SPRZĘTU**

| LP.  | RODZAJ USŁUGI   | Jednostka miary | cena netto w zł. | VAT w % | cena brutto w zł. |
|--|---|-----------------|------------------|---------|-------------------|
| 1  | 2   | 3               | 4                | 5       | 6                 |
| <b>2.</b>  | <b>ODBIÓR ZUŻYTEGO, SPRZĘTU AGD I RTV</b>   |                 |                  |         |                   |
| 2.1  | Bez substancji niebezpiecznych -KOMPLETNY   | Mg              | 3 000,00         | 8,00    | 3 240,00          |
| 2.2  | Bez substancji niebezpiecznych -NIEKOMPLETNY  | Mg              | 3 500,00         | 8,00    | 3 780,00          |
| 2.2  | Z substancjami niebezpiecznymi (lodówki, kineskopy) - KOMPLETNY                             | Mg              | 6 000,00         | 8,00    | 6 480,00          |
| 2.3  | Z substancjami niebezpiecznymi (lodówki, kineskopy) - NIEKOMPLETNY                          | Mg              | 8 000,00         | 8,00    | 8 640,00          |
| 2.4  | Tonery, pojemniki na tusz   | Mg              | 10 000,00        | 8,00    | 10 800,00         |
| <b>3.</b>  | <b>USŁUGI OCZYSZCZANIA ULIC, CHODNIKÓW, PLACÓW (za każdą rozpoczętą godzinę)</b>            |                 |                  |         |                   |
| 3.1  | Zamiatarka chodnikowa   | godz.           | 450,00           | 8,00    | 486,00            |
| 3.2  | Zamiatarka uliczna  | godz.           | 670,00           | 8,00    | 723,60            |
| <i>Koszt usługi oczyszczania poza Gminą Miasto Puławy negocjowany indywidualnie.</i>   |   |                 |                  |         |                   |
| <b>4.</b>  | <b>USŁUGA ZAŁADUNKU</b>   |                 |                  |         |                   |
| 4.1  | Odpady zmieszane, segregowane, gruz, odpady zielone (liście trawa), gabaryty - mechanicznie | Mg              | 200,00           | 23,00   | 246,00            |
| 4.2  | Odpady zmieszane, segregowane, gruz, odpady zielone (liście trawa), gabaryty - mechanicznie | m <sup>3</sup>  | 110,00           | 23,00   | 135,30            |
| 4.3  | Urządzenia AGD I RTV (bez wynoszenia z posesji/domu)  | szt.            | 27,00            | 23,00   | 33,21             |
| 4.4  | Stawka roboczogodzinny (każda rozpoczęta godzina pracy)                                     | rbg             | 77,00            | 23,00   | 94,71             |
| <b>5.</b>  | <b>NAJEM SPRZĘTU Z OPERATOREM (za każdą rozpoczętą godzinę)</b>                             |                 |                  |         |                   |
| 5.1  | Samochód specjalistyczny (śmieciarka, HDS)  | godz.           | 230,00           | 23,00   | 282,90            |
| 5.2  | Ciągnik rolniczy  | godz.           | 140,00           | 23,00   | 172,20            |
| 5.3  | Ciągnik rolniczy z przyczepą  | godz.           | 180,00           | 23,00   | 221,40            |
| 5.4  | Samochód samowyładowczy o ładowności do 7 Mg  | godz.           | 210,00           | 23,00   | 258,30            |
| 5.5  | Ładowarka   | godz.           | 270,00           | 23,00   | 332,10            |
| 5.6  | Rębak do gałęzi   | godz.           | 140,00           | 23,00   | 172,20            |
| <i>Koszt usługi najmu sprzętu poza Gminą Miasto Puławy powiększony o koszt dojazdu</i> |   |                 |                  |         |                   |
| <b>6.</b>  | <b>USŁUGI TRANSPORTOWE</b>  |                 |                  |         |                   |
| 6.1  | Transport ponad 20 km - samochód ciężarowy, samowyładowczy                                  | km              | 7,50             | 23,00   | 9,23              |
| 6.2  | Transport ponad 20 km - samochód specjalistyczny (śmieciarka, HDS)                          | km              | 8,60             | 23,00   | 10,58             |
| 6.3  | Transport ponad 20 km - samochód dostawczy / traktor  | km              | 5,70             | 23,00   | 7,01              |
| 6.4  | Transport do 20 km - samochód ciężarowy, samowyładowczy                                     | ryczałt         | 143,40           | 23,00   | 176,38            |
| 6.5  | Transport do 20 km - samochód specjalistyczny (śmieciarka, HDS)                             | ryczałt         | 169,40           | 23,00   | 208,36            |

ZAKŁAD USŁUG KOMUNALNYCH SP. Z O.O. W PUŁAWACH  
UL. DĘBLIŃSKA 2, 24-100 PUŁAWY



**CENNIK USŁUG**  
**ODBIORU I WYWOZU ODPADÓW, TRANSPORTOWYCH**  
**I OCZYSZCZANIA ORAZ NAJMU SPRZĘTU**

| LP. | RODZAJ USŁUGI                                     | Jednostka miary | cena netto w zł. | VAT w % | cena brutto w zł. |
|-----|---|-----------------|------------------|---------|-------------------|
| 1   | 2   | 3               | 4                | 5       | 6                 |
| 6.6 | Transport do 20 km - samochód dostawczy / traktor | ryczałt         | 110,70           | 23,00   | 136,16            |

Liczba kilometrów określana jest za całe zrealizowane zlecenie (suma odległości).

| 7.  | POZOSTAŁE USŁUGI**  |       |          |       |          |
|-----|---|-------|----------|-------|----------|
| 7.1 | Mycie i dezynfekcja pojemników na odpady o pojemności do 1100l                                    | szt.  | 34,00    | 23,00 | 41,82    |
| 7.2 | Mycie i dezynfekcja pojemników na odpady zmieszane o pojemności 1100l                             | szt.  | 62,00    | 23,00 | 76,26    |
| 7.3 | Okazjonalna dzierżawa stelaża (obręczy) z workiem   | doba  | 14,00    | 23,00 | 17,22    |
| 7.4 | Okazjonalna dzierżawa pojemnika na odpady zmieszane o poj. do 1100l                               | doba  | 20,00    | 23,00 | 24,60    |
| 7.5 | Dzierżawa kontenera typu KP   | doba  | 67,00    | 23,00 | 82,41    |
| 7.6 | Dzierżawa pojemnika na odpady komunalne o poj. do 1100l*  | mies. | 14,00    | 23,00 | 17,22    |
| 7.7 | Dzierżawa pojemnika na odpady komunalne o poj. 1100l*   | mies. | 25,00    | 23,00 | 30,75    |
| 7.8 | Dzierżawa pojemnika na segregację o poj. większej niż 1100l                                       | mies. | 44,60    | 23,00 | 54,86    |
| 7.9 | Niszczenie dokumentów (niecertyfikowane) - bez transportu   | Mg    | 1 700,00 | 23,00 | 2 091,00 |
| 8.  | Usługi niesklasyfikowane w cenniku usług rozliczane będą na podstawie odrębnej kalkulacji kosztów |       |          |       |          |

**CENNIK OBOWIĄZUJE OD 1 STYCZNIA 2024 ROKU**

**ODBIÓR ODPADÓW JEST MONITOROWANY**


**UWAGI:**


- \* cena nie dotyczy dzierżawy pojemników na odpady segregowane na terenie Gminy Miasto Puławy.
- \*\* Gwarancja na użytkowanie pojemników na odpady z tworzywa sztucznego - 24 miesiące (decyduje data zakupu). Po terminie gwarancyjnym użytkowania pojemnika reklamacje nie będą uwzględniane.

PREZES ZARZĄDU

*Tomasz Wadás*  
Tomasz Wadás



|  |            | <b>ZAKŁAD USŁUG KOMUNALNYCH SPÓŁKA Z O.O.</b><br><b>W PUŁAWACH</b><br><b>ul. Dęblińska 2, 24-100 Puławy</b>  |                                     |                        |
|---|------------|--|-------------------------------------|------------------------|
| <b>CENNIK PRZYJĘCIA ODPADÓW</b>   |            |  |                                     |                        |
| Lp.   | Kod odpadu | Rodzaje odpadów  | Opłata netto<br>zł/Mg <sup>1)</sup> | Opłata brutto<br>zł/Mg |
| 1   | 2          | 3  | 4                                   | 5                      |
| 1   | 15 01 01   | Opakowania z papieru i tektury <sup>2)</sup>   | 170,00                              | 183,60                 |
| 2   | 15 01 02   | Opakowania z tworzyw sztucznych <sup>2)</sup>  | 220,00                              | 237,60                 |
| 3   | 15 01 03   | Opakowania z drewna  | 170,00                              | 183,60                 |
| 4   | 15 01 04   | Opakowania z metali  | 90,00                               | 97,20                  |
| 5   | 15 01 05   | Opakowania wielomateriałowe  | 250,00                              | 270,00                 |
| 6   | 15 01 06   | Zmieszane odpady opakowaniowe <sup>2)</sup>  | 400,00                              | 432,00                 |
| 7   | 15 01 07   | Opakowania ze szkła <sup>2)</sup>  | 100,00                              | 108,00                 |
| 8   | 15 01 09   | Opakowania z tekstyliów  | 570,00                              | 615,60                 |
| 9   | 15 01 10*  | Opakowania zawierające pozostałości substancji niebezpiecznych lub nimi zanieczyszczone (np. środkami ochrony roślin I i II klasy toksyczności - bardzo toksyczne i toksyczne) | 9 000,00                            | 9 720,00               |
| 10  | 15 01 11*  | Opakowania z metali zawierające niebezpieczne porowate elementy wzmocnienia konstrukcyjnego (np. azbest), włącznie z pustymi pojemnikami ciśnieniowymi                         | 9 000,00                            | 9 720,00               |
| 11  | 15 02 03   | Sorbenty materiały filtracyjne tkaniny do wycierania (np. szmaty, ścierki) i ubrania ochronne inne niż wymienione w 15 02 02   | 5 000,00                            | 5 400,00               |
| 12  | 16 01 03   | Zużyte opony   | 1 000,00                            | 1 080,00               |
| 13  | 16 02 13*  | Zużyte urządzenia zawierające niebezpieczne elementy inne niż wymienione w 16 02 09 do 16 02 12  | 1 700,00                            | 1 836,00               |
| 14  | 16 02 14   | Zużyte urządzenia inne niż wymienione w 16 02 09 do 16 02 13   | 1 500,00                            | 1 620,00               |
| 15  | 16 02 14   | Zużyte urządzenia inne niż wymienione w 16 02 09 do 16 02 13 - TONERY  | 10 000,00                           | 10 800,00              |
| 16  | 16 02 16   | Elementy usunięte ze zużytych urządzeń inne niż wymienione w 16 02 15  | 4 000,00                            | 4 320,00               |
| 17  | 17 01 01   | Odpady betonu oraz gruz betonowy z rozbiórek i remontów <sup>2)</sup>  | 130,00                              | 140,40                 |
| 18  | 17 01 02   | Gruz ceglany <sup>2)</sup>   | 80,00                               | 86,40                  |
| 19  | 17 01 03   | Odpady innych materiałów ceramicznych i elementów wyposażenia  | 285,00                              | 307,80                 |
| 20  | 17 01 07   | Zmieszane odpady z betonu, gruzu ceglano, odpadów ceramicznych i elementów wyposażenia inne niż wymienione w 17 01 06 <sup>3)</sup>  | 270,00                              | 291,60                 |
| 21  | 17 01 81   | Odpady z remontów i przebudowy dróg  | 285,00                              | 307,80                 |
| 22  | 17 01 82   | Inne nie wymienione odpady   | 595,00                              | 642,60                 |
| 23  | 17 01 82   | Inne nie wymienione odpady (wytwarzane poza Gminą Miasto Puławy)   | 1 190,00                            | 1 285,20               |
| 24  | 17 03 80   | Odpadowa papa  | 608,00                              | 656,64                 |
| 25  | 17 05 08   | Tłuczeń torowy (kruszywo) inny niż wymieniony w 17 05 07   | 136,00                              | 146,88                 |
| 26  | 17 06 04   | Materiały izolacyjne inne niż wymienione w 17 06 01 i 17 06 03   | 811,00                              | 875,88                 |
| 27  | 17 06 04   | Materiały izolacyjne inne niż wymienione w 17 06 01 i 17 06 03 (wytwarzane poza Gminą Miasto Puławy)   | 1 622,00                            | 1 751,76               |
| 28  | 17 08 02   | Materiały konstrukcyjne zawierające gips inne niż wymienione w 17 08 01  | 541,00                              | 584,28                 |
| 29  | 17 08 02   | Materiały konstrukcyjne zawierające gips inne niż wymienione w 17 08 01 (wytwarzane poza Gminą Miasto Puławy)  | 1 081,00                            | 1 167,48               |

|  |            | <b>ZAKŁAD USŁUG KOMUNALNYCH SPÓŁKA Z O.O.</b><br><b>W PUŁAWACH</b><br><b>ul. Dęblińska 2, 24-100 Puławy</b>                               |                                     |                        |
|---|------------|---|-------------------------------------|------------------------|
| <b>CENNIK PRZYJĘCIA ODPADÓW</b>   |            |   |                                     |                        |
| Lp.   | Kod odpadu | Rodzaje odpadów   | Oplata netto<br>zł/Mg <sup>1)</sup> | Oplata brutto<br>zł/Mg |
| 1   | 2          | 3   | 4                                   | 5                      |
| 30  | 17 09 04   | Zmieszane odpady z budowy, remontów i demontażu inne niż wymienione w 17 09 01, 17 09 02 i 17 09 03 <sup>2)</sup>                         | 690,00                              | 745,20                 |
| 31  | 17 09 04   | Zmieszane odpady z budowy, remontów i demontażu inne niż wymienione w 17 09 01, 17 09 02 i 17 09 03 (wytwarzane poza Gminą Miasto Puławy) | 1 416,00                            | 1 529,28               |
| 32  | 19 08 01   | Skratki   | 473,00                              | 510,84                 |
| 33  | 19 08 02   | Zawartość piaskowników  | 366,00                              | 395,28                 |
| 34  | 19 08 05   | Ustabilizowane komunalne osady ściekowe - luzem   | 378,00                              | 408,24                 |
| 35  | 19 08 05   | Ustabilizowane komunalne osady ściekowe -w workach  | 838,00                              | 905,04                 |
| 36  | 19 08 12   | Szlamy z biologicznego oczyszczania ścieków przemysłowych, inne niż wymienione w 19 08 11   | 366,00                              | 395,28                 |
| 37  | 19 08 14   | Szlamy z innego niż biologiczne oczyszczanie ścieków przemysłowych inne niż wymienione w 19 12 13   | 366,00                              | 395,28                 |
| 38  | 19 09 01   | Odpady stałe ze wstępnej filtracji i skratki  | 447,00                              | 482,76                 |
| 39  | 19 09 99   | Inne niewymienione odpady   | 474,00                              | 511,92                 |
| 40  | 19 12 09   | Minerały (np. piasek, kamienie)   | 108,00                              | 116,64                 |
| 41  | 19 12 12   | Inne odpady (w tym zmieszane substancje i przedmioty) z mechanicznej obróbki odpadów inne niż wymienione w 19 12 11                       | 676,00                              | 730,08                 |
| 42  | 20 01 01   | Papier i tektura <sup>2)</sup>  | 170,00                              | 183,60                 |
| 43  | 20 01 02   | Szkło   | 100,00                              | 108,00                 |
| 44  | 20 01 08   | Odpady kuchenne ulegające biodegradacji <sup>2)</sup>   | 473,00                              | 510,84                 |
| 45  | 20 01 08   | Biodopady (odpady kuchenne ulegające biodegradacji wraz z odpadami z ogrodów i parków) - luzem <sup>2)</sup>                              | 510,00                              | 550,80                 |
| 46  | 20 01 08   | Biodopady (odpady kuchenne ulegające biodegradacji wraz z odpadami z ogrodów i parków) - w workach <sup>2)</sup>                          | 650,00                              | 702,00                 |
| 47  | 20 01 10   | Odzież  | 570,00                              | 615,60                 |
| 48  | 20 01 11   | Tekstylia   | 570,00                              | 615,60                 |
| 49  | 20 01 13*  | Rozpuszczalniki   | 10 000,00                           | 10 800,00              |
| 50  | 20 01 14*  | Kwasy   | 10 000,00                           | 10 800,00              |
| 51  | 20 01 15*  | Alkalia   | 10 000,00                           | 10 800,00              |
| 52  | 20 01 17*  | Odczynniki fotograficzne  | 10 000,00                           | 10 800,00              |
| 53  | 20 01 19*  | Środki ochrony roślin I i II klasy toksyczności (bardzo toksyczne i toksyczne np. herbicydy, insektycydy)                                 | 10 000,00                           | 10 800,00              |
| 54  | 20 01 21*  | Lampy fluorescencyjne i inne odpady zawierające rtęć  | 11 500,00                           | 12 420,00              |
| 55  | 20 01 23*  | Urządzenia zawierające freony   | 11 500,00                           | 12 420,00              |
| 56  | 20 01 25   | Oleje i tłuszcze jadalne  | 1 416,00                            | 1 529,28               |
| 57  | 20 01 26*  | Oleje i tłuszcze inne niż wymienione w 20 01 25   | 2 832,00                            | 3 058,56               |
| 58  | 20 01 27*  | Farby, tusze, farby drukarskie, kleje, lepiszczce i żywice zawierające substancje niebezpieczne   | 10 000,00                           | 10 800,00              |



**ZAKŁAD USŁUG KOMUNALNYCH SPÓŁKA Z O.O.**  
**W PUŁAWACH**  
**ul. Dęblińska 2, 24-100 Puławy**

**CENNIK PRZYJĘCIA ODPADÓW**

| Lp. | Kod odpadu  | Rodzaje odpadów   | Opłata netto<br>zł/Mg <sup>1)</sup> | Opłata brutto<br>zł/Mg |
|-----|-------------|---|-------------------------------------|------------------------|
| 1   | 2           | 3   | 4                                   | 5                      |
| 59  | 20 01 28    | Farby, tusze, farby drukarskie, kleje, lepiszczce i żywice inne niż wymienione w 20 01 27   | 10 000,00                           | 10 800,00              |
| 60  | 20 01 29*   | Detergenty zawierające substancje niebezpieczne   | 9 000,00                            | 9 720,00               |
| 61  | 20 01 30*   | Detergenty inne niż wymienione w 20 01 29   | 9 000,00                            | 9 720,00               |
| 62  | 20 01 31*   | Leki cytostaticzne i cytostatyczne  | 7 000,00                            | 7 560,00               |
| 63  | 20 01 32    | Leki inne niż wymienione w 20 01 31   | 7 000,00                            | 7 560,00               |
| 64  | 20 01 33*   | Baterie i akumulatory łącznie z bateriami i akumulatorami wymienionymi w 16 06 01, 16 06 02 lub 16 06 03 oraz niesortowane baterie i akumulatory zawierające te baterie | 400,00                              | 432,00                 |
| 65  | 20 01 34    | Baterie i akumulatory inne niż wymienione w 20 01 33  | 400,00                              | 432,00                 |
| 66  | 20 01 34    | Baterie i akumulatory inne niż wymienione w 20 01 33 - baterie litowo-jonowe  | 10 000,00                           | 10 800,00              |
| 67  | 20 01 35*   | Zużyte urządzenia elektryczne i elektroniczne inne niż wymienione w 20 01 21 i 20 01 23 zawierające niebezpieczne składniki   | 1 700,00                            | 1 836,00               |
| 68  | 20 01 36    | Zużyte urządzenia elektryczne i elektroniczne inne niż wymienione w 20 01 21, 20 01 23 i 20 01 35   | 1 500,00                            | 1 620,00               |
| 69  | 20 01 36    | Zużyte urządzenia elektryczne i elektroniczne inne niż wymienione w 20 01 21, 20 01 23 i 20 01 35 - TONERY  | 10 000,00                           | 10 800,00              |
| 70  | 20 01 37*   | Drewno zawierające substancje niebezpieczne   | 1 487,00                            | 1 605,96               |
| 71  | 20 01 38    | Drewno inne niż wymienione w 20 01 37   | 177,00                              | 191,16                 |
| 72  | 20 01 39    | Tworzywa sztuczne   | 220,00                              | 237,60                 |
| 73  | 20 01 40    | Metale  | 90,00                               | 97,20                  |
| 74  | 20 01 41    | Odpady zmiotek wentylacyjnych   | 567,00                              | 612,36                 |
| 75  | 20 01 80    | Środki ochrony roślin inne niż wymienione w 20 01 19  | 10 000,00                           | 10 800,00              |
| 76  | 20 01 99    | Inne niewymienione frakcje zbierane w sposób selektywny <sup>2)</sup>   | 503,00                              | 543,24                 |
| 77  | ex 20 01 99 | Inne niewymienione frakcje zbierane w sposób selektywny -popiół paleniskowy z gospodarstw domowych <sup>2)</sup>  | 650,00                              | 702,00                 |
| 78  | 20 02 01    | Odpady ulegające biodegradacji - luzem <sup>2)</sup>  | 390,00                              | 421,20                 |
| 79  | 20 02 01    | Odpady ulegające biodegradacji - w workach <sup>2)</sup>  | 500,00                              | 540,00                 |
| 80  | 20 02 02    | Gleba i ziemia, w tym kamienie  | 20,00                               | 21,60                  |
| 81  | 20 02 03    | Inne odpady nieulegające biodegradacji  | 741,00                              | 800,28                 |
| 82  | 20 03 01    | Niesegregowane (zmieszane) odpady komunalne <sup>2)</sup>   | 831,00                              | 897,48                 |
| 83  | 20 03 01    | Niesegregowane (zmieszane) odpady komunalne zawierające popiół paleniskowy  | 1 049,00                            | 1 132,92               |
| 84  | 20 03 02    | Odpady z targowisk  | 596,00                              | 643,68                 |
| 85  | 20 03 03    | Odpady z czyszczenia ulic i placów  | 395,00                              | 426,60                 |
| 86  | 20 03 04    | Szlamy ze zbiorników bezodpływowych służących do gromadzenia nieczystości   | 335,00                              | 361,80                 |
| 87  | 20 03 06    | Odpady ze studzienek kanalizacyjnych  | 335,00                              | 361,80                 |



**ZAKŁAD USŁUG KOMUNALNYCH SPÓŁKA Z O.O.  
W PUŁAWACH  
ul. Dęblińska 2, 24-100 Puławy**

**CENNIK PRZYJĘCIA ODPADÓW**

| Lp. | Kod odpadu | Rodzaje odpadów                                    | Opłata netto<br>zł/Mg <sup>1)</sup> | Opłata brutto<br>zł/Mg |
|-----|------------|--|-------------------------------------|------------------------|
| 1   | 2          | 3  | 4                                   | 5                      |
| 88  | 20 03 07   | Odpady wielkogabarytowe <sup>2)</sup>              | 1 100,00                            | 1 188,00               |
| 89  | 20 03 99   | Odpady komunalne niewymienione w innych podgrupach | 550,00                              | 594,00                 |

**USŁUGI DODATKOWE**

|   |   |        |        |
|---|---|--------|--------|
| 1 | Załadunek mechaniczny odpadów/towaru za Mg          | 50,00  | 61,50  |
| 2 | Załadunek odpadów/towaru - praca sprzętu za godzinę | 270,00 | 332,10 |
| 3 | Doczyszczanie odpadów - pojazd                      | 400,00 | 492,00 |

**Odnośniki:**

- 1) Opłata netto uwzględnia opłatę środowiskową oraz opłatę rekultywacyjną.
- 2) Zgodnie z podstawowymi standardami frakcji odpadów przyjmowanych do ZUOK, wg. załącznika do cennika

**UWAGI:**

1. Odpady o kodach nieuwjętych w cenniku, a możliwe do zagospodarowania w ZUOK, mogą zostać przyjęte do instalacji po uprzednim ustaleniu ceny w drodze negocjacji i możliwości technicznych Zakładu.
2. Do ZUOK przyjmowane są odpady zgodnie z "Regulaminem przyjmowania i postępowania z odpadami w Zakładzie Unieszkodliwiania Odpadów Komunalnych ZUK Sp. z o.o. w Puławach"

**CENNIK OBOWIĄZUJE OD 1 STYCZNIA 2024r.**



ZAKŁAD USŁUG KOMUNALNYCH SP. Z O.O. W PUŁAWACH  
UL. DĘBLIŃSKA 2, 24-100 PUŁAWY



CENNIK USŁUG  
ODBIORU I WYWOZU ODPADÓW, TRANSPORTOWYCH  
I OCZYSZCZANIA ORAZ NAJMU SPRZĘTU

| LP.   | RODZAJ USŁUGI   | Jednostka miary | cena netto w zł. | VAT w % | cena brutto w zł. |
|---|---|-----------------|------------------|---------|-------------------|
| 1   | 2   | 3               | 4                | 5       | 6                 |
| <b>1.</b>   | <b>WYWÓZ, ODBIÓR ODPADÓW - wraz z transportem bez załadunku</b>               |                 |                  |         |                   |
| <b>1.1</b>  | <b>ODPADY ZMIESZANE Z TERENU MIASTA PUŁAWY</b>                                |                 |                  |         |                   |
| a   | Pojemnik/worek o poj. 60 l  | szt.            | 25,10            | 8,00    | 27,11             |
| b   | Pojemnik/worek o poj. 120 l   | szt.            | 35,50            | 8,00    | 38,34             |
| c   | Pojemnik/worek o poj. 240 l   | szt.            | 54,00            | 8,00    | 58,32             |
| d   | Pojemnik o poj. 360 l   | szt.            | 76,90            | 8,00    | 83,05             |
| e   | Pojemnik o poj. 1100 l  | szt.            | 158,80           | 8,00    | 171,50            |
| f   | Odpady zmieszane w pojemniku - 1 m <sup>3</sup>                               | m <sup>3</sup>  | 144,30           | 8,00    | 155,84            |
| g   | Odpady zmieszane (luzem) - 1 m <sup>3</sup>                                   | m <sup>3</sup>  | 166,10           | 8,00    | 179,39            |
| h   | Stelaż (obręcz) z workiem - 120 l   | szt.            | 36,90            | 8,00    | 39,85             |
| <b>1.2</b>  | <b>ODPADY SEGREGOWANE Z TERENU MIASTA PUŁAWY</b>                              |                 |                  |         |                   |
| a   | Pojemnik o poj. 1100 l  | szt.            | 79,60            | 8,00    | 85,97             |
| b   | Pojemnik/worek o poj. do 120 l  | szt.            | 18,50            | 8,00    | 19,98             |
| c   | Błospady - liście, gałęzie (luzem) - 1m <sup>3</sup>                          | m <sup>3</sup>  | 92,80            | 8,00    | 100,22            |
| d   | Papier, tektura wysortowane, poukładane - 1m <sup>3</sup> (nie mniej niż 7m3) | m <sup>3</sup>  | 3,00             | 8,00    | 3,24              |
| <i>Koszt odbioru pojemnika/worka o poj. większej od 120l lub pojemnika o poj. większej od 1100l jest krotnością ceny odbioru pojemnika/worka do 120l lub pojemnika o poj. 1100l. Odbiór uzależniony od ilości transportowych.</i> |   |                 |                  |         |                   |
| <b>1.3</b>  | <b>POPIÓŁ Z TERENU MIASTA PUŁAWY</b>  |                 |                  |         |                   |
| a   | worki zamawiającego o pojemności do 60l                                       | szt.            | 16,00            | 8,00    | 17,28             |
| <b>1.4</b>  | <b>ODPADY ZMIESZANE SPOZA TERENU MIASTA PUŁAWY</b>                            |                 |                  |         |                   |
| a   | Pojemnik/worek o poj. 60 l  | szt.            | 31,40            | 8,00    | 33,91             |
| b   | Pojemnik/worek o poj. 120 l   | szt.            | 44,40            | 8,00    | 47,95             |
| c   | Pojemnik/worek o poj. 240 l   | szt.            | 62,60            | 8,00    | 67,61             |
| d   | Pojemnik o poj. 360 l   | szt.            | 87,80            | 8,00    | 94,82             |
| e   | Pojemnik o poj. 1100 l  | szt.            | 174,70           | 8,00    | 188,68            |
| f   | Odpady zmieszane w pojemniku - 1 m <sup>3</sup>                               | m <sup>3</sup>  | 158,80           | 8,00    | 171,50            |
| g   | Odpady zmieszane (luzem) - 1m <sup>3</sup>                                    | m <sup>3</sup>  | 182,70           | 8,00    | 197,32            |
| <b>1.5</b>  | <b>ODPADY SEGREGOWANE SPOZA TERENU MIASTA PUŁAWY</b>                          |                 |                  |         |                   |
| a   | Pojemnik o poj. 1100 l  | szt.            | 99,50            | 8,00    | 107,46            |
| b   | Pojemnik/worek o poj. do 120 l  | szt.            | 23,80            | 8,00    | 25,70             |
| c   | Błospady - liście, gałęzie (luzem) - 1m <sup>3</sup>                          | m <sup>3</sup>  | 116,60           | 8,00    | 125,93            |
| d   | Papier, tektura wysortowane, poukładane - 1m <sup>3</sup> (nie mniej niż 7m3) | m <sup>3</sup>  | 4,50             | 8,00    | 4,86              |
| <i>Koszt odbioru pojemnika/worka o poj. większej od 120l lub pojemnika o poj. większej od 1100l jest krotnością ceny odbioru pojemnika/worka do 120l lub pojemnika o poj. 1100l. Odbiór uzależniony od ilości transportowych.</i> |   |                 |                  |         |                   |

CENNIK USŁUG  
ODBIORU I WYWOZU ODPADÓW, TRANSPORTOWYCH  
I OCZYSZCZANIA ORAZ NAJMU SPRZĘTU

| LP.   | RODZAJ USŁUGI   | Jednostka miary | cena netto w zł. | VAT w % | cena brutto w zł. |
|---|---|-----------------|------------------|---------|-------------------|
| 1   | 2   | 3               | 4                | 5       | 6                 |
| 1.6   | <b>POPIÓŁ SPOZA TERENU MIASTA PUŁAWY</b>  |                 |                  |         |                   |
| a   | worki zamawiającego o pojemności do 60l   | szt.            | 20,10            | 8,00    | 21,71             |
| 2.  | <b>ODBIÓR ZUŻYTEGO, SPRZĘTU AGD I RTV</b>   |                 |                  |         |                   |
| 2.1   | Bez substancji niebezpiecznych -KOMPLETNY   | Mg              | 3 000,00         | 8,00    | 3 240,00          |
| 2.2   | Bez substancji niebezpiecznych -NIEKOMPLETNY  | Mg              | 3 500,00         | 8,00    | 3 780,00          |
| 2.2   | Z substancjami niebezpiecznymi (lodówki, kineskopy) - KOMPLETNY                             | Mg              | 6 000,00         | 8,00    | 6 480,00          |
| 2.3   | Z substancjami niebezpiecznymi (lodówki, kineskopy) - NIEKOMPLETNY                          | Mg              | 8 000,00         | 8,00    | 8 640,00          |
| 3.  | <b>USŁUGI OCZYSZCZANIA ULIC, CHODNIKÓW, PLACÓW</b>  |                 |                  |         |                   |
| 3.1   | Zamiatarka chodnikowa   | godz.           | 400,00           | 8,00    | 432,00            |
| 3.2   | Zamiatarka uliczna  | godz.           | 600,00           | 8,00    | 648,00            |
| <i>Koszt usługi oczyszczania poza Gminą Miasto Puławy powiększony o koszt dojazdu</i> |   |                 |                  |         |                   |
| 4.  | <b>USŁUGA ZAŁADUNKU</b>   |                 |                  |         |                   |
| 4.1   | Odpady zmieszane, segregowane, gruz, odpady zielone (liście trawa), gabaryty - mechanicznie | Mg              | 180,00           | 23,00   | 221,40            |
| 4.2   | Odpady zmieszane, segregowane, gruz, odpady zielone (liście trawa), gabaryty - mechanicznie | m <sup>3</sup>  | 100,00           | 23,00   | 123,00            |
| 4.3   | Urządzenia AGD I RTV (bez wynoszenia z posesji/domu)  | szt.            | 24,00            | 23,00   | 29,52             |
| 4.4   | Stawka roboczogodziny (każda rozpoczęta godzina pracy)                                      | rbg             | 65,00            | 23,00   | 79,95             |
| 5.  | <b>NAJEM SPRZĘTU Z OPERATOREM</b>   |                 |                  |         |                   |
| 5.1   | Samochód specjalistyczny (śmieciarka, HDS)  | godz.           | 200,00           | 23,00   | 246,00            |
| 5.2   | Ciągnik rolniczy  | godz.           | 125,00           | 23,00   | 153,75            |
| 5.3   | Ciągnik rolniczy z przyczepą  | godz.           | 162,00           | 23,00   | 199,26            |
| 5.4   | Samochód samowyładowczy o ładowności do 7 Mg  | godz.           | 188,00           | 23,00   | 231,24            |
| 5.5   | Ładowarka   | godz.           | 237,00           | 23,00   | 291,51            |
| 5.6   | Rębak do gałęzi   | godz.           | 119,00           | 23,00   | 146,37            |
| 6.  | <b>USŁUGI TRANSPORTOWE</b>  |                 |                  |         |                   |
| 6.1   | Transport ponad 20 km - samochód ciężarowy, samowyładowczy                                  | km              | 6,70             | 23,00   | 8,24              |
| 6.2   | Transport ponad 20 km - samochód specjalistyczny (śmieciarka, HDS)                          | km              | 7,70             | 23,00   | 9,47              |
| 6.3   | Transport ponad 20 km - samochód dostawczy / traktor  | km              | 5,10             | 23,00   | 6,27              |
| 6.4   | Transport do 20 km - samochód ciężarowy, samowyładowczy                                     | ryczałt         | 128,60           | 23,00   | 158,18            |
| 6.5   | Transport do 20 km - samochód specjalistyczny (śmieciarka, HDS)                             | ryczałt         | 151,90           | 23,00   | 186,84            |
| 6.6   | Transport do 20 km - samochód dostawczy / traktor   | ryczałt         | 99,30            | 23,00   | 122,14            |

ZAKŁAD USŁUG KOMUNALNYCH SP. Z O.O. W PUŁAWACH  
UL. DĘBLIŃSKA 2, 24-100 PUŁAWY



CENNIK USŁUG  
ODBIORU I WYWOZU ODPADÓW, TRANSPORTOWYCH  
I OCZYSZCZANIA ORAZ NAJMU SPRZĘTU

| LP.       | RODZAJ USŁUGI   | Jednostka miary | cena netto w zł. | VAT w % | cena brutto w zł. |
|-----------|---|-----------------|------------------|---------|-------------------|
| 1         | 2   | 3               | 4                | 5       | 6                 |
| <b>7.</b> | <b>POZOSTAŁE USŁUGI</b>   |                 |                  |         |                   |
| 7.1       | Mycie i dezynfekcja pojemników na odpady o pojemności do 1100l                                    | szt.            | 30,00            | 23,00   | 36,90             |
| 7.2       | Mycie i dezynfekcja pojemników na odpady zmieszane o pojemności 1100l i większych (dzwony)        | szt.            | 55,00            | 23,00   | 67,65             |
| 7.3       | Dzierżawa stelaża (obręczy) z workiem   | doba            | 12,00            | 23,00   | 14,76             |
| 7.4       | Dzierżawa pojemnika na odpady zmieszane o poj. do 1100l   | mies.           | 12,00            | 23,00   | 14,76             |
| 7.5       | Dzierżawa pojemnika na odpady zmieszane o poj. 1100l  | mies.           | 22,00            | 23,00   | 27,06             |
| 7.6       | Dzierżawa pojemnika na segregację o poj. do 1100l włącznie *                                      | mies.           | 15,00            | 23,00   | 18,45             |
| 7.7       | Dzierżawa pojemnika na segregację o poj. większej niż 1100l                                       | mies.           | 40,00            | 23,00   | 49,20             |
| 7.8       | Dzierżawa kontenera typu KP   | doba            | 60,00            | 23,00   | 73,80             |
| 7.9       | Protokolarne niszczenie dokumentów (niecertyfikowane) - bez transportu                            | Mg              | 1 500,00         | 23,00   | 1 845,00          |
| <b>8.</b> | Usługi niesklasyfikowane w cenniku usług rozliczane będą na podstawie odrębnej kalkulacji kosztów |                 |                  |         |                   |

**CENNIK OBOWIĄZUJE OD 1 STYCZNIA 2023 ROKU**

\* - CENA NIE DOTYCZY DZIERŻAWY POJEMNIKÓW NA SEGREGACJĘ NA TERENIE MIASTA PUŁAWY W RAMACH REALIZACJI USŁUGI GMINNEGO SYSTEMU ODBIORU ODPADÓW.

PREZES ZARZĄDU

*Sowas*  
Tomasz Wadás



**ZAKŁAD USŁUG KOMUNALNYCH SPÓŁKA Z O.O.**  
**W PUŁAWACH**  
 ul. Dęblińska 2, 24-100 Puławy

**CENNIK PRZYJĘCIA ODPADÓW**

| Lp. | Kod odpadu | Rodzaje odpadów  | Opłata netto<br>zł/Mg <sup>1)</sup> | Opłata brutto<br>zł/Mg |
|-----|------------|--|-------------------------------------|------------------------|
| 1   | 2          | 3  | 4                                   | 5                      |
| 1   | 15 01 01   | Opakowania z papieru i tektury <sup>2)</sup>   | 140,00                              | 151,20                 |
| 2   | 15 01 02   | Opakowania z tworzyw sztucznych <sup>2)</sup>  | 190,00                              | 205,20                 |
| 3   | 15 01 03   | Opakowania z drewna  | 150,00                              | 162,00                 |
| 4   | 15 01 04   | Opakowania z metali  | 75,00                               | 81,00                  |
| 5   | 15 01 05   | Opakowania wielomateriałowe  | 215,00                              | 232,20                 |
| 6   | 15 01 06   | Zmieszane odpady opakowaniowe <sup>2)</sup>  | 334,00                              | 360,72                 |
| 7   | 15 01 07   | Opakowania ze szkła <sup>2)</sup>  | 85,00                               | 91,80                  |
| 8   | 15 01 09   | Opakowania z tekstyliów  | 475,00                              | 513,00                 |
| 9   | 15 01 10*  | Opakowania zawierające pozostałości substancji niebezpiecznych lub nimi zanieczyszczone (np. środkami ochrony roślin I i II klasy toksyczności - bardzo toksyczne i toksyczne) | 9 000,00                            | 9 720,00               |
| 10  | 15 01 11*  | Opakowania z metali zawierające niebezpieczne porowate elementy wzmocnienia konstrukcyjnego (np. azbest), włącznie z pustymi pojemnikami ciśnieniowymi                         | 9 000,00                            | 9 720,00               |
| 11  | 15 02 03   | Sorbenty materiały filtracyjne tkaniny do wycierania (np. szmaty, ścierki) i ubrania ochronne inne niż wymienione w 15 02 02   | 5 000,00                            | 5 400,00               |
| 12  | 16 01 03   | Zużyte opony   | 972,00                              | 1 049,76               |
| 13  | 16 02 14   | Zużyte urządzenia inne niż wymienione w 16 02 09 do 16 02 13   | 1 500,00                            | 1 620,00               |
| 14  | 16 02 16   | Elementy usunięte ze zużytych urządzeń inne niż wymienione w 16 02 15 - tonery   | 4 000,00                            | 4 320,00               |
| 15  | 17 01 01   | Odpady betonu oraz gruz betonowy z rozbiórek i remontów <sup>2)</sup>  | 110,00                              | 118,80                 |
| 16  | 17 01 02   | Gruz ceglany <sup>2)</sup>   | 70,00                               | 75,60                  |
| 17  | 17 01 03   | Odpady innych materiałów ceramicznych i elementów wyposażenia  | 256,00                              | 276,48                 |
| 18  | 17 01 07   | Zmieszane odpady z betonu, gruzu ceglano-ceramicznych i elementów wyposażenia inne niż wymienione w 17 01 06 <sup>3)</sup>   | 243,00                              | 262,44                 |
| 19  | 17 01 81   | Odpady z remontów i przebudowy dróg  | 256,00                              | 276,48                 |
| 20  | 17 01 82   | Inne nie wymienione odpady   | 535,00                              | 577,80                 |
| 21  | 17 01 82   | Inne nie wymienione odpady (wytwarzane poza Gminą Miasto Puławy)   | 1 070,00                            | 1 155,60               |
| 22  | 17 03 80   | Odpadowa papa  | 547,00                              | 590,76                 |
| 23  | 17 05 08   | Tłuczeń torowy (kruszywo) inny niż wymieniony w 17 05 07   | 122,00                              | 131,76                 |
| 24  | 17 06 04   | Materiały izolacyjne inne niż wymienione w 17 06 01 i 17 06 03   | 729,00                              | 787,32                 |
| 25  | 17 06 04   | Materiały izolacyjne inne niż wymienione w 17 06 01 i 17 06 03 (wytwarzane poza Gminą Miasto Puławy)   | 1 458,00                            | 1 574,64               |
| 26  | 17 08 02   | Materiały konstrukcyjne zawierające gips inne niż wymienione w 17 08 01  | 486,00                              | 524,88                 |
| 27  | 17 08 02   | Materiały konstrukcyjne zawierające gips inne niż wymienione w 17 08 01 (wytwarzane poza Gminą Miasto Puławy)  | 972,00                              | 1 049,76               |
| 28  | 17 09 04   | Zmieszane odpady z budowy, remontów i demontażu inne niż wymienione w 17 09 01, 17 09 02 i 17 09 03 <sup>2)</sup>  | 620,00                              | 669,60                 |
| 29  | 17 09 04   | Zmieszane odpady z budowy, remontów i demontażu inne niż wymienione w 17 09 01, 17 09 02 i 17 09 03 (wytwarzane poza Gminą Miasto Puławy)                                      | 1 273,00                            | 1 374,84               |
| 30  | 19 08 01   | Skratki  | 402,00                              | 434,16                 |
| 31  | 19 08 02   | Zawartość piaskowników   | 329,00                              | 355,32                 |



**ZAKŁAD USŁUG KOMUNALNYCH SPÓŁKA Z O.O.**  
**W PUŁAWACH**  
 ul. Dęblińska 2, 24-100 Puławy

**CENNIK PRZYJĘCIA ODPADÓW**

| Lp. | Kod odpadu                | Rodzaje odpadów   | Opłata netto<br>zł/Mg <sup>1)</sup> | Opłata brutto<br>zł/Mg |
|-----|---------------------------|---|-------------------------------------|------------------------|
| 1   | 2                         | 3   | 4                                   | 5                      |
| 32  | 19 08 05                  | Ustabilizowane komunalne osady ściekowe - luzem   | 329,00                              | 355,32                 |
| 33  | 19 08 05                  | Ustabilizowane komunalne osady ściekowe -w workach  | 729,00                              | 787,32                 |
| 34  | 19 08 12                  | Szlamy z biologicznego oczyszczania ścieków przemysłowych, inne niż wymienione w 19 08 11   | 329,00                              | 355,32                 |
| 35  | 19 08 14                  | Szlamy z innego niż biologiczne oczyszczanie ścieków przemysłowych Inne niż wymienione w 19 12 13   | 329,00                              | 355,32                 |
| 36  | 19 09 01                  | Odpady stałe ze wstępnej filtracji i skratki  | 402,00                              | 434,16                 |
| 37  | 19 09 99                  | Inne niewymienione odpady   | 426,00                              | 460,08                 |
| 38  | 19 12 09                  | Minerały (np. piasek, kamienie)   | 97,00                               | 104,76                 |
| 39  | 19 12 12                  | Inne odpady (w tym zmieszane substancje i przedmioty) z mechanicznej obróbki odpadów inne niż wymienione w 19 12 11   | 608,00                              | 656,64                 |
| 40  | 20 01 01                  | Papier i tektura <sup>2)</sup>  | 140,00                              | 151,20                 |
| 41  | 20 01 02                  | Szkieło   | 85,00                               | 91,80                  |
| 42  | 20 01 08                  | Odpady kuchenne ulegające biodegradacji <sup>2)</sup>   | 425,00                              | 459,00                 |
| 43  | 20 01 08 /<br>ex 20 01 08 | Bioodpady (odpady kuchenne ulegające biodegradacji wraz z odpadami ogrodów i parków) - luzem <sup>2)</sup>  | 451,00                              | 487,08                 |
| 44  | 20 01 08 /<br>ex 20 01 08 | Bioodpady (odpady kuchenne ulegające biodegradacji wraz z odpadami ogrodów i parków) - w workach <sup>2)</sup>  | 567,00                              | 612,36                 |
| 45  | 20 01 10                  | Odzież  | 475,00                              | 513,00                 |
| 46  | 20 01 11                  | Tekstylia   | 475,00                              | 513,00                 |
| 47  | 20 01 13*                 | Rozpuszczalniki   | 9 000,00                            | 9 720,00               |
| 48  | 20 01 14*                 | Kwasy   | 9 000,00                            | 9 720,00               |
| 49  | 20 01 15*                 | Alkalia   | 9 000,00                            | 9 720,00               |
| 50  | 20 01 17*                 | Odczynniki fotograficzne  | 9 000,00                            | 9 720,00               |
| 51  | 20 01 19*                 | Środki ochrony roślin i II klasy toksyczności (bardzo toksyczna i toksyczne np. herbicydy, insektycydy)   | 9 000,00                            | 9 720,00               |
| 52  | 20 01 21*                 | Lampy fluorescencyjne i inne odpady zawierające rtęć  | 10 000,00                           | 10 800,00              |
| 53  | 20 01 23*                 | Urządzenia zawierające freony   | 10 000,00                           | 10 800,00              |
| 54  | 20 01 25                  | Oleje i tłuszcze jadalne  | 1 273,00                            | 1 374,84               |
| 55  | 20 01 26*                 | Oleje i tłuszcze Inne niż wymienione w 20 01 25   | 2 546,00                            | 2 749,68               |
| 56  | 20 01 27*                 | Farby, tusze, farby drukarskie, kleje, lepiszcze i żywice zawierające substancje niebezpieczne  | 10 000,00                           | 10 800,00              |
| 57  | 20 01 28                  | Farby, tusze, farby drukarskie, kleje, lepiszcze i żywice Inne niż wymienione w 20 01 27  | 10 000,00                           | 10 800,00              |
| 58  | 20 01 29*                 | Detergenty zawierające substancje niebezpieczne   | 9 000,00                            | 9 720,00               |
| 59  | 20 01 30*                 | Detergenty Inne niż wymienione w 20 01 29   | 9 000,00                            | 9 720,00               |
| 60  | 20 01 31*                 | Leki cytostatyczne i cytostaticzne  | 7 000,00                            | 7 560,00               |
| 61  | 20 01 32                  | Leki Inne niż wymienione w 20 01 31   | 7 000,00                            | 7 560,00               |
| 62  | 20 01 33*                 | Baterie i akumulatory łącznie z bateriami i akumulatorami wymienionymi w 16 06 01, 16 06 02 lub 16 06 03 oraz niesortowane baterie i akumulatory zawierające te baterie | 353,00                              | 381,24                 |
| 63  | 20 01 34                  | Baterie i akumulatory Inne niż wymienione w 20 01 33  | 353,00                              | 381,24                 |



**ZAKŁAD USŁUG KOMUNALNYCH SPÓŁKA Z O.O.**  
**W PUŁAWACH**  
 ul. Dęblińska 2, 24-100 Puławy

**CENNIK PRZYJĘCIA ODPADÓW**

| Lp. | Kod odpadu  | Rodzaje odpadów   | Opłata netto<br>zł/Mg <sup>1)</sup> | Opłata brutto<br>zł/Mg |
|-----|-------------|---|-------------------------------------|------------------------|
| 1   | 2           | 3   | 4                                   | 5                      |
| 64  | 20 01 35*   | Zużyte urządzenia elektryczne i elektroniczne inne niż wymienione w 20 01 21 i 20 01 23 zawierające niebezpieczne składniki | 470,00                              | 507,60                 |
| 65  | 20 01 36    | Zużyte urządzenia elektryczne i elektroniczne inne niż wymienione w 20 01 21, 20 01 23 i 20 01 35                           | 470,00                              | 507,60                 |
| 66  | 20 01 37*   | Drewno zawierające substancje niebezpieczne   | 1 337,00                            | 1 443,96               |
| 67  | 20 01 38    | Drewno inne niż wymienione w 20 01 37   | 159,00                              | 171,72                 |
| 68  | 20 01 39    | Tworzywa sztuczne   | 190,00                              | 205,20                 |
| 69  | 20 01 40    | Metale  | 75,00                               | 81,00                  |
| 70  | 20 01 41    | Odpady zmiotek wentylacyjnych   | 510,00                              | 550,80                 |
| 71  | 20 01 80    | Środki ochrony roślin inne niż wymienione w 20 01 19  | 9 000,00                            | 9 720,00               |
| 72  | 20 01 99    | Inne niewymienione frakcje zbierane w sposób selektywny <sup>2)</sup>   | 426,00                              | 460,08                 |
| 73  | ex 20 01 99 | Inne niewymienione frakcje zbierane w sposób selektywny -popiół paleniskowy z gospodarstw domowych <sup>2)</sup>            | 547,00                              | 590,76                 |
| 74  | 20 02 01    | Odpady ulegające biodegradacji - luzem <sup>2)</sup>  | 336,00                              | 362,88                 |
| 75  | 20 02 01    | Odpady ulegające biodegradacji - w workach <sup>2)</sup>  | 462,00                              | 498,96                 |
| 76  | 20 02 02    | Gleba i ziemia, w tym kamienie  | 15,00                               | 16,20                  |
| 77  | 20 02 03    | Inne odpady nieulegające biodegradacji  | 650,00                              | 702,00                 |
| 78  | 20 03 01    | Niesegregowane (zmieszane) odpady komunalne <sup>2)</sup>   | 749,00                              | 808,92                 |
| 79  | 20 03 01    | Niesegregowane (zmieszane) odpady komunalne zawierające popiół paleniskowy  | 943,00                              | 1 018,44               |
| 80  | 20 03 02    | Odpady z targowisk  | 523,00                              | 564,84                 |
| 81  | 20 03 03    | Odpady z czyszczenia ulic i placów  | 347,00                              | 374,76                 |
| 82  | 20 03 04    | Szlamy ze zbiorników bezodpływowych służących do gromadzenia nieczystości   | 292,00                              | 315,36                 |
| 83  | 20 03 06    | Odpady ze studzienek kanalizacyjnych  | 292,00                              | 315,36                 |
| 84  | 20 03 07    | Odpady wielkogabarytowe <sup>2)</sup>   | 985,00                              | 1 063,80               |
| 85  | 20 03 99    | Odpady komunalne niewymienione w innych podgrupach  | 475,00                              | 513,00                 |

**Odnosniki:**

- <sup>1)</sup> Opłata netto uwzględnia opłatę środowiskową oraz opłatę rekultywacyjną.  
<sup>2)</sup> Zgodnie z podstawowymi standardami frakcji odpadów przyjmowanych do ZUOK, wg. załącznika do cennika

**UWAGI:**

- Odpady o kodach nieujętych w cenniku, a możliwe do zagospodarowania w ZUOK, mogą zostać przyjęte do instalacji po uprzednim ustaleniu ceny w drodze negocjacji i możliwości technicznych Zakładu.
- Do ZUOK przyjmowane są odpady zgodnie z "Regulaminem przyjmowania i postępowania z odpadami w Zakładzie Unieszkodliwiania Odpadów Komunalnych ZUK Sp. z o.o. w Puławach"

**CENNIK OBOWIĄZUJE OD 1 STYCZNIA 2023r.**

PREZES ZARZĄDU


*Wadas*  
Tomasz Wadas



**ZAKŁAD USŁUG KOMUNALNYCH SPÓŁKA Z O.O.**  
**W PUŁAWACH**  
 ul. Dęblińska 2, 24-100 Puławy

**CENNIK PRZYJĘCIA ODPADÓW**

| Lp. | Kod odpadu | Rodzaje odpadów  | Opłata netto<br>z/Mg <sup>2)</sup> | Opłata brutto<br>z/Mg |
|-----|------------|--|------------------------------------|-----------------------|
| 1   | 2          | 3  | 4                                  | 5                     |
| 1   | 15 01 01   | Opakowania z papieru i tektury <sup>2)</sup>   | 120,00                             | 129,60                |
| 2   | 15 01 02   | Opakowania z tworzyw sztucznych <sup>2)</sup>  | 165,00                             | 178,20                |
| 3   | 15 01 03   | Opakowania z drewna  | 130,00                             | 140,40                |
| 4   | 15 01 04   | Opakowania z metali  | 65,00                              | 70,20                 |
| 5   | 15 01 05   | Opakowania wielomateriałowe  | 184,00                             | 198,72                |
| 6   | 15 01 06   | Zmieszane odpady opakowaniowe <sup>2)</sup>  | 289,00                             | 312,12                |
| 7   | 15 01 07   | Opakowania ze szkła <sup>2)</sup>  | 65,00                              | 70,20                 |
| 8   | 15 01 09   | Opakowania z tekstyliów  | 410,00                             | 442,80                |
| 9   | 15 01 10*  | Opakowania zawierające pozostałości substancji niebezpiecznych lub nimi zanieczyszczone (np. środkami ochrony roślin I i II klasy toksyczności - bardzo toksyczne i toksyczne) | 8 000,00                           | 8 640,00              |
| 10  | 15 01 11*  | Opakowania z metali zawierające niebezpieczne porowate elementy wzmocnienia konstrukcyjnego (np. azbest), włącznie z pustymi pojemnikami ciśnieniowymi                         | 8 000,00                           | 8 640,00              |
| 11  | 15 02 03   | Sorbenty materiały filtracyjne tkaniny do wycierania (np. szmaty, ścierki) i ubrania ochronne inne niż wymienione w 15 02 02.  | 5 000,00                           | 5 400,00              |
| 12  | 16 01 03   | Zużyte opony   | 840,00                             | 907,20                |
| 13  | 16 02 14   | Zużyte urządzenia inne niż wymienione w 16 02 09 do 16 02 13   | 3 000,00                           | 3 240,00              |
| 14  | 16 02 16   | Elementy usunięte ze zużytych urządzeń inne niż wymienione w 16 02 15  | 3 500,00                           | 3 780,00              |
| 15  | 17 01 01   | Odpady betonu oraz gruz betonowy z rozbiórek i remontów <sup>2)</sup>  | 95,00                              | 102,60                |
| 16  | 17 01 02   | Gruz ceglany <sup>2)</sup>   | 60,00                              | 64,80                 |
| 17  | 17 01 03   | Odpady innych materiałów ceramicznych i elementów wyposażenia  | 221,00                             | 238,68                |
| 18  | 17 01 07   | Zmieszane odpady z betonu, gruzu ceglano-ceramicznych i elementów wyposażenia inne niż wymienione w 17 01 06 <sup>3)</sup>   | 210,00                             | 226,80                |
| 19  | 17 01 81   | Odpady z remontów i przebudowy dróg  | 221,00                             | 238,68                |
| 20  | 17 01 82   | Inne nie wymienione odpady   | 462,00                             | 498,96                |
| 21  | 17 01 82   | Inne nie wymienione odpady (wytwarzane poza Gminą Miasto Puławy)   | 924,00                             | 997,92                |
| 22  | 17 03 80   | Odpadowa papa  | 473,00                             | 510,84                |
| 23  | 17 05 08   | Tłuczeń torowy (kruszywo) inny niż wymieniony w 17 05 07   | 105,00                             | 113,40                |
| 24  | 17 06 04   | Materiały izolacyjne inne niż wymienione w 17 06 01 i 17 06 03   | 630,00                             | 680,40                |
| 25  | 17 06 04   | Materiały izolacyjne inne niż wymienione w 17 06 01 i 17 06 03 (wytwarzane poza Gminą Miasto Puławy)   | 1 260,00                           | 1 360,80              |
| 26  | 17 08 02   | Materiały konstrukcyjne zawierające gips inne niż wymienione w 17 08 01  | 420,00                             | 453,60                |
| 27  | 17 08 02   | Materiały konstrukcyjne zawierające gips inne niż wymienione w 17 08 01 (wytwarzane poza Gminą Miasto Puławy)  | 840,00                             | 907,20                |
| 28  | 17 09 04   | Zmieszane odpady z budowy, remontów i demontażu inne niż wymienione w 17 09 01, 17 09 02 i 17 09 03 <sup>2)</sup>  | 536,00                             | 578,88                |
| 29  | 17 09 04   | Zmieszane odpady z budowy, remontów i demontażu inne niż wymienione w 17 09 01, 17 09 02 i 17 09 03 (wytwarzane poza Gminą Miasto Puławy)                                      | 1 100,00                           | 1 188,00              |
| 30  | 19 08 01   | Skratki  | 347,00                             | 374,76                |

|  |                           | <b>ZAKŁAD USŁUG KOMUNALNYCH SPÓŁKA Z O.O.</b><br><b>W PUŁAWACH</b><br><b>ul. Dęblińska 2, 24-100 Puławy</b>   |                                     |                        |
|---|---------------------------|---|-------------------------------------|------------------------|
| <b>CENNIK PRZYJĘCIA ODPADÓW</b>   |                           |   |                                     |                        |
| Lp.   | Kod odpadu                | Rodzaje odpadów   | Opłata netto<br>zł/Mg <sup>1)</sup> | Opłata brutto<br>zł/Mg |
| 1.  | 2.                        | 3.  | 4.                                  | 5.                     |
| 31.   | 19.08.02                  | Zawartość piaskowników  | 284,00                              | 306,72                 |
| 32.   | 19.08.05                  | Ustabilizowane komunalne osady ściekowe - luzem   | 284,00                              | 306,72                 |
| 33.   | 19.08.05                  | Ustabilizowane komunalne osady ściekowe - w workach   | 630,00                              | 680,40                 |
| 34.   | 19.08.12                  | Szlamy z biologicznego oczyszczania ścieków przemysłowych, inne niż wymienione w 19.08.11   | 284,00                              | 306,72                 |
| 35.   | 19.08.14                  | Szlamy z innego niż biologiczne oczyszczanie ścieków przemysłowych, inne niż wymienione w 19.12.13  | 284,00                              | 306,72                 |
| 36.   | 19.09.01                  | Odpady stałe ze wstępnej filtracji i skratki  | 347,00                              | 374,76                 |
| 37.   | 19.09.99                  | Inne niewymienione odpady   | 368,00                              | 397,44                 |
| 38.   | 19.12.09                  | Minerały (np. piasek, kamienie)   | 84,00                               | 90,72                  |
| 39.   | 19.12.12                  | Inne odpady (w tym zmieszane substancje i przedmioty) z mechanicznej obróbki odpadów, inne niż wymienione w 19.12.11  | 525,00                              | 567,00                 |
| 40.   | 20.01.01                  | Papier i tektura <sup>2)</sup>  | 120,00                              | 129,60                 |
| 41.   | 20.01.02                  | Szkło   | 65,00                               | 70,20                  |
| 42.   | 20.01.08                  | Odpady kuchenne ulegające biodegradacji <sup>2)</sup>   | 367,00                              | 396,36                 |
| 43.   | 20.01.08 /<br>ex 20.01.08 | Odpady kuchenne ulegające biodegradacji / Biodegradacja - odpady kuchenne zanieczyszczone odpadami z ogrodów i parków - luzem <sup>2)</sup>                             | 390,00                              | 421,20                 |
| 44.   | 20.01.08 /<br>ex 20.01.08 | Odpady kuchenne ulegające biodegradacji / Biodegradacja - odpady kuchenne zanieczyszczone odpadami z ogrodów i parków - w workach <sup>2)</sup>                         | 490,00                              | 529,20                 |
| 45.   | 20.01.10                  | Odzież  | 410,00                              | 442,80                 |
| 46.   | 20.01.11                  | Tekstylna   | 410,00                              | 442,80                 |
| 47.   | 20.01.13*                 | Rozpuszczalniki   | 8 000,00                            | 8 640,00               |
| 48.   | 20.01.14*                 | Kwasy   | 8 000,00                            | 8 640,00               |
| 49.   | 20.01.15*                 | Alkalia   | 8 000,00                            | 8 640,00               |
| 50.   | 20.01.17*                 | Odczynniki fotograficzne  | 8 000,00                            | 8 640,00               |
| 51.   | 20.01.19*                 | Środki ochrony roślin I-II klasy toksyczności (bardzo toksyczne i toksyczne np. herbicydy, insektycydy)   | 8 000,00                            | 8 640,00               |
| 52.   | 20.01.21*                 | Lampy fluorescencyjne i inne odpady zawierające rtęć  | 8 000,00                            | 8 640,00               |
| 53.   | 20.01.23*                 | Urządzenia zawierające freony   | 8 000,00                            | 8 640,00               |
| 54.   | 20.01.25                  | Oleje i tłuszcze jadalne  | 1 100,00                            | 1 188,00               |
| 55.   | 20.01.26*                 | Oleje i tłuszcze inne niż wymienione w 20.01.25   | 2 200,00                            | 2 376,00               |
| 56.   | 20.01.27*                 | Farby, tusze, farby drukarskie, kleje, lepiszczki i żywice zawierające substancje niebezpieczne   | 10 000,00                           | 10 800,00              |
| 57.   | 20.01.28                  | Farby, tusze, farby drukarskie, kleje, lepiszczki i żywice, inne niż wymienione w 20.01.27  | 10 000,00                           | 10 800,00              |
| 58.   | 20.01.29*                 | Detergenty zawierające substancje niebezpieczne   | 8 000,00                            | 8 640,00               |
| 59.   | 20.01.30*                 | Detergenty, inne niż wymienione w 20.01.29  | 8 000,00                            | 8 640,00               |
| 60.   | 20.01.31*                 | Leki cytostatyczne i cytostaticzne  | 6 500,00                            | 7 020,00               |
| 61.   | 20.01.32                  | Leki, inne niż wymienione w 20.01.31  | 6 500,00                            | 7 020,00               |
| 62.   | 20.01.33*                 | Baterie i akumulatory łącznie z bateriami i akumulatorami wymienionymi w 16.06.01, 16.06.02 lub 16.06.03 oraz niesortowane baterie i akumulatory zawierające te baterie | 305,00                              | 329,40                 |
| 63.   | 20.01.34                  | Baterie i akumulatory, inne niż wymienione w 20.01.33   | 305,00                              | 329,40                 |





**ZAKŁAD USŁUG KOMUNALNYCH SPÓŁKA Z O.O.**  
**W PUŁAWACH**  
 ul. Dęblińska 2, 24-100 Puławy

**CENNIK PRZYJĘCIA ODPADÓW**

| Lp. | Kod odpadu  | Rodzaje odpadów   | Opłata netto<br>zł/Mg <sup>1)</sup> | Opłata brutto<br>zł/Mg |
|-----|-------------|---|-------------------------------------|------------------------|
| 1   | 2           | 3   | 4                                   | 5                      |
| 64  | 20 01 35*   | Zużyte urządzenia elektryczne i elektroniczne inne niż wymienione w 20 01 21 i 20 01 23 zawierająca niebezpieczne składniki | 400,00                              | 432,00                 |
| 65  | 20 01 36    | Zużyte urządzenia elektryczne i elektroniczne inne niż wymienione w 20 01 21, 20 01 23 i 20 01 35                           | 400,00                              | 432,00                 |
| 66  | 20 01 37*   | Drewno zawierające substancje niebezpieczne   | 1 155,00                            | 1 247,40               |
| 67  | 20 01 38    | Drewno inne niż wymienione w 20 01 37   | 137,00                              | 147,96                 |
| 68  | 20 01 39    | Tworzywa sztuczne   | 165,00                              | 178,20                 |
| 69  | 20 01 40    | Metale  | 65,00                               | 70,20                  |
| 70  | 20 01 41    | Odpady zmiotek wentylacyjnych   | 441,00                              | 476,28                 |
| 71  | 20 01 80    | Środki ochrony roślin inne niż wymienione w 20 01 19  | 8 000,00                            | 8 640,00               |
| 72  | 20 01 99    | Inne niewymienione frakcje zbierane w sposób selektywny <sup>2)</sup>   | 368,00                              | 397,44                 |
| 73  | ex 20 01 99 | Inne niewymienione frakcje zbierane w sposób selektywny - popiół paleniskowy z gospodarstw domowych <sup>2)</sup>           | 473,00                              | 510,84                 |
| 74  | 20 02 01    | Odpady ulegające biodegradacji - luzem <sup>2)</sup>  | 290,00                              | 313,20                 |
| 75  | 20 02 01    | Odpady ulegające biodegradacji - w workach <sup>2)</sup>  | 399,00                              | 430,92                 |
| 76  | 20 02 02    | Gleba i ziemia, w tym kamienie  | 10,00                               | 10,80                  |
| 77  | 20 02 03    | Inne odpady nieulegające biodegradacji  | 525,00                              | 567,00                 |
| 78  | 20 03 01    | Niesegregowane (zmieszane) odpady komunalne <sup>2)</sup>   | 650,00                              | 702,00                 |
| 79  | 20 03 01    | Niesegregowane (zmieszane) odpady komunalne zawierające popiół paleniskowy  | 815,00                              | 880,20                 |
| 80  | 20 03 02    | Odpady z targowisk  | 452,00                              | 488,16                 |
| 81  | 20 03 03    | Odpady z czyszczenia ulic i placów  | 300,00                              | 324,00                 |
| 82  | 20 03 04    | Szlamy ze zbiorników bezodpływowych służących do gromadzenia nieczystości   | 252,00                              | 272,16                 |
| 83  | 20 03 06    | Odpady ze studzienek kanalizacyjnych  | 252,00                              | 272,16                 |
| 84  | 20 03 07    | Odpady wielkogabarytowe <sup>2)</sup>   | 850,00                              | 918,00                 |
| 85  | 20 03 99    | Odpady komunalne niewymienione w innych podgrupach  | 410,00                              | 442,80                 |

**Odnośniki:**

- 1) Opłata netto uwzględnia opłatę środowiskową oraz opłatę rekultywacyjną.  
 2) Zgodnie z podstawowymi standardami frakcji odpadów przyjmowanych do ZUOK, wg. załącznika do cennika

**UWAGI:**

1. Odpady o kodach nieujętych w cenniku, a możliwe do zagospodarowania w ZUOK, mogą zostać przyjęte do instalacji po uprzednim ustaleniu ceny w drodze negocjacji i możliwości technicznych Zakładu.  
 2. Do ZUOK przyjmowane są odpady zgodnie z "Regulaminem przyjmowania i postępowania z odpadami w Zakładzie Unieszkodliwiania Odpadów Komunalnych ZUK Sp. z o.o. w Puławach"

**CENNIK OBOWIĄZUJE OD 1 STYCZNIA 2022r.**

PREZES ZARZĄDU  
  
 Tomasz Wadas

**ZAKŁAD USŁUG KOMUNALNYCH SP. Z O.O. W PUŁAWACH**  
**UL. DĘBLIŃSKA 2**

**CENNIK USŁUG**  
**ODBIORU I WYWOZU ODPADÓW, TRANSPORTOWYCH**  
**I OCZYSZCZANIA ORAZ NAJMU SPRZĘTU**

| LP.   | RODZAJ USŁUGI  | Jednostka miary | cena netto w zł.                | VAT w % | cena brutto w zł. |
|---|--|-----------------|---------------------------------|---------|-------------------|
| 1   | 2  | 3               | 4                               | 5       | 6                 |
| <b>1.</b>   | <b>WYWÓZ, ODBIÓR ODPADÓW - wraz z transportem bez załadunku</b>  |                 |                                 |         |                   |
| <b>1.1.</b>   | <b>ODPADY ZMIESZANE Z TERENU MIASTA PUŁAWY</b>   |                 |                                 |         |                   |
| a   | Pojemnik/worek o poj. 60l  | szt.            | 21,50                           | 8,00    | 23,22             |
| b   | Pojemnik/worek o poj. 120l   | szt.            | 30,40                           | 8,00    | 32,83             |
| c   | Pojemnik/worek o poj. 240l   | szt.            | 46,20                           | 8,00    | 49,90             |
| d   | Pojemnik o poj. 360l   | szt.            | 65,80                           | 8,00    | 71,06             |
| e   | Pojemnik o poj. 1100l  | szt.            | 135,90                          | 8,00    | 146,77            |
| f   | Odpady zmieszane w pojemniku - 1 m <sup>3</sup>  | m <sup>3</sup>  | 123,50                          | 8,00    | 133,38            |
| g   | Odpady zmieszane (luzem) - 1 m <sup>3</sup>  | m <sup>3</sup>  | 142,10                          | 8,00    | 153,47            |
| h   | Stojak (obręcz) z workiem - 120l   | szt.            | 31,60                           | 8,00    | 34,13             |
| j   | Odbiór odpadów - koszt kalkulowany odrębnie dla każdej usługi, wg. rodzaju odbieranych odpadów, sposobu załadunku, odległości - USŁUGA KOMPLEKSOWA | Mg              | wg. kalkulacji kosztów (VAT 8%) |         |                   |
| <b>1.2.</b>   | <b>ODPADY SEGREGOWANE Z TERENU MIASTA PUŁAWY</b>   |                 |                                 |         |                   |
| a   | Pojemnik o poj. 1100l  | szt.            | 68,10                           | 8,00    | 73,55             |
| b   | Worek o poj. do 120l   | szt.            | 15,80                           | 8,00    | 17,06             |
| c   | Bioodpady - liście, gałęzie (luzem) - 1m <sup>3</sup>  | m <sup>3</sup>  | 79,40                           | 8,00    | 85,75             |
| d   | Papier, tektura wysortowane, poukładane - 1m <sup>3</sup> (powyżej 1 Mg)   | m <sup>3</sup>  | 2,00                            | 8,00    | 2,16              |
| <i>Koszt odbioru worka o poj. większej od 120l lub pojemnika o poj. większej od 1100l jest krotnością ceny odbioru worka do 120l lub pojemnika o poj. 1100l. Odbiór uzależniony od ilości transportowych.</i> |  |                 |                                 |         |                   |
| <b>1.3.</b>   | <b>POPIÓŁ Z TERENU MIASTA PUŁAWY</b>   |                 |                                 |         |                   |
| a   | worki zamawiającego o pojemności do 60l  | szt.            | 13,70                           | 8,00    | 14,80             |
| <b>1.4.</b>   | <b>ODPADY ZMIESZANE SPOZA TERENU MIASTA PUŁAWY</b>   |                 |                                 |         |                   |
| a   | Pojemnik/worek o poj. 120l   | szt.            | 38,00                           | 8,00    | 41,04             |
| b   | Pojemnik/worek o poj. 240l   | szt.            | 53,60                           | 8,00    | 57,89             |
| c   | Pojemnik o poj. 360l   | szt.            | 75,10                           | 8,00    | 81,11             |
| d   | Pojemnik o poj. 1100l  | szt.            | 149,50                          | 8,00    | 161,46            |
| e   | Odpady zmieszane w pojemniku - 1 m <sup>3</sup>  | m <sup>3</sup>  | 135,90                          | 8,00    | 146,77            |
| f   | Odpady zmieszane (luzem) - 1 m <sup>3</sup>  | m <sup>3</sup>  | 156,30                          | 8,00    | 168,80            |
| <b>1.5.</b>   | <b>ODPADY SEGREGOWANE SPOZA TERENU MIASTA PUŁAWY</b>   |                 |                                 |         |                   |
| a   | Pojemnik o poj. 1100l  | szt.            | 85,10                           | 8,00    | 91,91             |
| b   | Worek o poj. do 120l   | szt.            | 20,40                           | 8,00    | 22,03             |
| c   | Bioodpady - liście, gałęzie (luzem) - 1m <sup>3</sup>  | m <sup>3</sup>  | 99,80                           | 8,00    | 107,78            |
| d   | Papier, tektura wysortowane, poukładane - 1m <sup>3</sup> (powyżej 1Mg)  | m <sup>3</sup>  | 3,00                            | 8,00    | 3,24              |

*Koszt odbioru worka o poj. większej od 120l lub pojemnika o poj. większej od 1100l jest krotnością ceny odbioru worka do 120l lub pojemnika o poj. 1100l. Odbiór uzależniony od ilości transportowych.*

**CENNIK USŁUG  
ODBIORU I WYWOZU ODPADÓW, TRANSPORTOWYCH  
I OCZYSZCZANIA ORAZ NAJMU SPRZĘTU**

| LP.   | RODZAJ USŁUGI  | Jednostka<br>miary | cena<br>netto<br>w.zł. | VAT<br>w % | cena brutto<br>w.zł. |
|---|--|--------------------|------------------------|------------|----------------------|
| 1   | 2  | 3                  | 4                      | 5          | 6                    |
| <b>1.6</b>  | <b>POPIÓŁ SPOZA TERENU MIASTA PUŁAWY</b>                                     |                    |                        |            |                      |
| a   | worki zamawiającego o pojemności do 60l                                      | szt.               | 17,20                  | 8,00       | 18,58                |
| <b>2.</b>   | <b>ODBIÓR ZUŻYTEGO, SPRZĘTU AGD I RTV</b>                                    |                    |                        |            |                      |
| 2.1   | Bez substancji niebezpiecznych - KOMPLETNY                                   | Mg                 | 1 000,00               | 8,00       | 1 080,00             |
| 2.2   | Bez substancji niebezpiecznych - NIEKOMPLETNY                                | Mg                 | 1 500,00               | 8,00       | 1 620,00             |
| 2.2   | Z substancjami niebezpiecznymi (lodówki, kineskopy) - KOMPLETNY              | Mg                 | 6 000,00               | 8,00       | 6 480,00             |
| 2.3   | Z substancjami niebezpiecznymi (lodówki, kineskopy) - NIEKOMPLETNY           | Mg                 | 8 000,00               | 8,00       | 8 640,00             |
| <b>3.</b>   | <b>USŁUGI OCZYSZCZANIA ULIC, CHODNIKÓW, PLACÓW</b>                           |                    |                        |            |                      |
| 3.1   | Zamiatarka chodnikowa  | godz.              | 350,00                 | 8,00       | 378,00               |
| 3.2   | Zamiatarka uliczna   | godz.              | 480,00                 | 8,00       | 518,40               |
| <i>Koszt usługi oczyszczania poza Gminą Miasto Puławy powiększony o koszt dojazdu</i> |  |                    |                        |            |                      |
| <b>4.</b>   | <b>USŁUGA ZAŁADUNKU</b>  |                    |                        |            |                      |
| 4.1   | Odpady zmieszane, segregowane, gruz, odpady zielone (liście trawa), gabaryty | Mg                 | 150,00                 | 23,00      | 184,50               |
| 4.2   | Urządzenia AGD i RTV (bez wynoszenia z posesji/domu)                         | szt.               | 21,00                  | 23,00      | 25,83                |
| 4.3   | Stawka roboczogodzinny (każda rozpoczęta godzina pracy)                      | rbg                | 53,00                  | 23,00      | 65,19                |
| <b>5.</b>   | <b>NAJEM SPRZĘTU Z OPERATOREM</b>  |                    |                        |            |                      |
| 5.1   | Samochód specjalistyczny (śmieciarka, HDS)                                   | godz.              | 171,00                 | 23,00      | 210,33               |
| 5.2   | Ciągnik rolniczy   | godz.              | 107,00                 | 23,00      | 131,61               |
| 5.3   | Ciągnik rolniczy z przyczepą   | godz.              | 139,00                 | 23,00      | 170,97               |
| 5.4   | Samochód samowyładowczy o ładowności do 7 Mg                                 | godz.              | 161,00                 | 23,00      | 198,03               |
| 5.5   | Ładowarka  | godz.              | 203,00                 | 23,00      | 249,69               |
| 5.6   | Rębak do gałęzi  | godz.              | 102,00                 | 23,00      | 125,46               |
| <b>6.</b>   | <b>USŁUGI TRANSPORTOWE</b>   |                    |                        |            |                      |
| 6.1   | Transport ponad 20 km - samochód ciężarowy, samowyładowczy                   | km                 | 5,70                   | 23,00      | 7,01                 |
| 6.2   | Transport ponad 20 km - samochód specjalistyczny (śmieciarka, HDS)           | km                 | 6,50                   | 23,00      | 8,00                 |
| 6.3   | Transport ponad 20 km - samochód dostawczy / traktor                         | km                 | 4,40                   | 23,00      | 5,41                 |
| 6.4   | Transport do 20 km - samochód ciężarowy, samowyładowczy                      | ryczałt            | 110,00                 | 23,00      | 135,30               |
| 6.5   | Transport do 20 km - samochód specjalistyczny (śmieciarka, HDS)              | ryczałt            | 130,00                 | 23,00      | 159,90               |
| 6.6   | Transport do 20 km - samochód dostawczy / traktor                            | ryczałt            | 85,00                  | 23,00      | 104,55               |

ZAKŁAD USŁUG KOMUNALNYCH SP. Z O.O. W PUŁAWACH  
UL. DĘBLIŃSKA 2



**CENNIK USŁUG**  
**ODBIORU I WYWOZU ODPADÓW, TRANSPORTOWYCH**  
**I OCZYSZCZANIA ORAZ NAJMU SPRZĘTU**

| LP.       | RODZAJ USŁUGI   | Jednostka miary | cena netto w zł. | VAT w % | cena brutto w zł. |
|-----------|---|-----------------|------------------|---------|-------------------|
| 1         | 2   | 3               | 4                | 5       | 6                 |
| <b>7.</b> | <b>POZOSTAŁE USŁUGI</b>   |                 |                  |         |                   |
| 7.1       | Mycie i dezynfekcja pojemników na odpady zmieszane o pojemności do 1100l          | szt.            | 30,00            | 23,00   | 36,90             |
| 7.2       | Mycie i dezynfekcja pojemników na odpady zmieszane o pojemności 1100l i większych | szt.            | 55,00            | 23,00   | 67,65             |
| 7.3       | Mycie i dezynfekcja pojemników na segregację do 1100l                             | szt.            | 90,00            | 23,00   | 110,70            |
| 7.4       | Mycie i dezynfekcja pojemników na segregację 1100l i większych                    | szt.            | 130,00           | 23,00   | 159,90            |
| 7.5       | Dzierżawa stojaka (obręczy) z workiem   | dość            | 10,00            | 23,00   | 12,30             |
| 7.6       | Dzierżawa pojemnika na odpady zmieszane o poj. do 1100l                           | dość            | 12,00            | 23,00   | 14,76             |
| 7.7       | Dzierżawa pojemnika na odpady zmieszane o poj. 1100l                              | mies.           | 20,00            | 23,00   | 24,60             |
| 7.8       | Dzierżawa pojemnika na segregację o poj. do 1100l*                                | mies.           | 12,00            | 23,00   | 14,76             |
| 7.9       | Dzierżawa pojemnika na segregację o poj. większej niż 1100l                       | mies.           | 35,00            | 23,00   | 43,05             |
| 7.10      | Dzierżawa kontenera typu KP (ponad dwa dni)                                       | dość            | 60,00            | 23,00   | 73,80             |
| 7.11      | Protokolarne niszczenie dokumentów (niecertyfikowane) - bez transportu            | Mg              | 1 200,00         | 23,00   | 1 476,00          |

**CENNIK OBOWIĄZUJE OD 1 STYCZNIA 2022 ROKU**

\* - CENA NIE DOTYCZY DZIERŻAWY POJEMNIKÓW NA SEGREGACJĘ NA TERENIE MIASTA PUŁAWY ORAZ REALIZACJI USŁUGI W RAMACH GMINNEGO SYSTEMU ODBIORU ODPADÓW.

PREZES ZARZĄDU

*Wojciech*  
Tomasz Wądas